



COMUNE DI SANTA MARIA A MONTE
PROVINCIA DI PISA

FASCICOLO DELL'OPERA

RECUPERO AREA CENTRO STORICO MONTECALVOLI – 2° FASE
REALIZZAZIONE PARCHEGGIO

redatto ai sensi del decreto legislativo 81 del 09.04.2008
art. 91 ed Allegato XVI
FASCICOLO INFORMAZIONI

OGGETTO: RECUPERO AREA CENTRO STORICO MONTECALVOLI – 2° FASE – REALIZZAZIONE PARCHEGGIO

RESP. DEL PROCEDIMENTO: **DOTT. LUIGI DEGL'INNOCENTI**
Servizio LL.PP.
Settore 3 Politiche del Territorio e LL.PP.
Comune di Santa Maria a Monte

C.S.E. e C.S.P.: **ING. ALESSANDRO VERACINI**
Via Pregiuntino n. 42 – 56020 Comune di Santa Maria a Monte (PI)
Coordinatore della Sicurezza in fase di progettazione (CSP) ed esecuzione (CSE)
tecnico abilitato con corso di formazione di 120 ore in attuazione della direttiva 92/57/CEE
istituito ai sensi dell'art. 10 D.lgs 494/96 e delibera del Senato Accademico n. 329
dell'8 giugno 2004 - Università di Pisa
aggiornamento per Coordinatori della Sicurezza ai sensi dell'allegato XIV,
D.Lgs n° 81 del 9/04/2008 - Socip s.r.l PI - 40 ore.

UBICAZIONE: Fraz. Montecalvoli – S. Maria a Monte (PI)

COMMITTENTE: **Amministrazione Comunale di SANTA MARIA A MONTE**
con sede a Santa Maria a Monte, Piazza della Vittoria 47
C.F. e P.Iva 00159440502

S. Maria a Monte, lì Aprile 2017

**Il Responsabile del
Procedimento**

**Il Coordinatore
della sicurezza**

**Il Direttore
dei Lavori**

FASCICOLO DELL'OPERA NUOVO PARCHEGGIO CENTRO STORICO DI MONTECALVOLI ALTO	Indice	04/04/2017
--	---------------	-------------------

INDICE DEL FASCICOLO

FASCICOLO CON LE CARATTERISTICHE TECNICHE DELL'OPERA ALLEGATO XVI - D.LGS. 81/08 e s.m.i.

CONTENUTI DEL FASCICOLO
PREMESSA Soggetti interessati, Contenuti e modalità di utilizzo
CAPITOLO I SCHEDA I Descrizione sintetica dell'opera Figure responsabili ed imprese esecutrici
CAPITOLO II SCHEDE II-1 SCHEDE II-2 Scheda II-3
CAPITOLO III Scheda III-1 Scheda III-2 Scheda III-3
ALLEGATI

FASCICOLO DELL'OPERA NUOVO PARCHEGGIO CENTRO STORICO DI MONTECALVOLI ALTO	PREMESSA E SOGGETTI RESPONSABILI	04/04/2017
---	----------------------------------	------------

PREMESSA E SOGGETTI INTERESSATI

PREMESSA

Il Fascicolo dell'Opera, realizzato in conformità all'art. 91 del D.Lgs.81/2008, è preso in considerazione all'atto di eventuali lavori successivi sull'opera stessa e contiene **“le informazioni utili ai fini della prevenzione e protezione dai rischi cui sono esposti i lavoratori”** per i lavori di manutenzione.

Sotto l'aspetto della prevenzione dei rischi, il fascicolo rappresenta quindi uno schema della pianificazione della sicurezza per gli interventi di manutenzione.

Il Fascicolo dev'essere aggiornato in corso di costruzione (a cura del coordinatore per l'esecuzione) e durante la vita d'esercizio dell'opera in base alle eventuali modifiche alla stessa (a cura del committente/gestore).

SOGGETTI INTERESSATI

Il gestore dell'opera è il soggetto coinvolto maggiormente nell'utilizzo del Fascicolo. Egli effettuerà le manutenzioni secondo le periodicità eventualmente individuate nel fascicolo, e dovrà mettere a conoscenza le imprese incaricate degli interventi, delle procedure o delle scelte adottate in fase progettuale per ridurre i rischi. Infine, se l'opera viene ceduta, il proprietario dovrà consegnare anche il fascicolo.

Riassumendo, i soggetti interessati all'utilizzo del fascicolo sono:

- gestore dell'opera (amministratore, proprietario, inquilino)
- imprese incaricate per la manutenzione ordinaria e straordinaria dell'opera
- venditore/acquirente dell'opera.

CONTENUTI

Il Fascicolo è strutturato in conformità all'allegato XVI del D.Lgs.81/2008 ed è suddiviso in tre capitoli:

CAPITOLO I - *Descrizione sintetica dell'opera e l'indicazione dei soggetti coinvolti (Scheda I)*

CAPITOLO II - *Individuazione dei rischi, delle misure preventive e protettive in dotazione dell'opera e di quelle ausiliarie, per gli interventi successivi prevedibili sull'opera, quali le manutenzioni ordinarie e straordinarie, nonché per gli altri interventi successivi già previsti o programmati (Schede II-1, II-2 e II-3).*

Le misure preventive e protettive in dotazione dell'opera sono le misure preventive e protettive incorporate nell'opera o a servizio della stessa, per la tutela della sicurezza e della salute dei lavoratori incaricati di eseguire i lavori successivi sull'opera.

Le misure preventive e protettive ausiliarie sono, invece, le altre misure preventive e protettive la cui adozione è richiesta ai datori di lavoro delle imprese esecutrici ed ai lavoratori autonomi incaricati di eseguire i lavori successivi sull'opera.

Al fine di definire le misure preventive e protettive in dotazione dell'opera e quelle ausiliarie, sono presi in considerazione i seguenti elementi:

- a) accessi ai luoghi di lavoro;*
- b) sicurezza dei luoghi di lavoro;*
- c) impianti di alimentazione e di scarico;*
- d) approvvigionamento e movimentazione materiali;*
- e) approvvigionamento e movimentazione attrezzature;*
- f) igiene sul lavoro;*
- g) interferenze e protezione dei terzi.*

Il Fascicolo fornisce, inoltre, le informazioni sulle misure preventive e protettive in dotazione dell'opera, necessarie per pianificarne la realizzazione in condizioni di sicurezza, nonché le informazioni riguardanti le modalità operative da adottare per:

- *utilizzare le stesse in completa sicurezza;*
- *mantenerle in piena funzionalità nel tempo, individuandone in particolare le verifiche, gli interventi manutentivi necessari e la loro periodicità.*

CAPITOLO III - *Riferimenti alla documentazione di supporto esistente (schede III-1, III-2 e III-3).*

FASCICOLO DELL'OPERA NUOVO PARCHEGGIO CENTRO STORICO DI MONTECALVOLI ALTO	PREMESSA E SOGGETTI RESPONSABILI	04/04/2017
--	---	------------

Parte delle schede riportate nel presente documento saranno completate e/o aggiornate dal Coordinatore per l'Esecuzione con le informazioni reperibili durante l'esecuzione dell'opera. Inoltre, il documento potrà essere integrato con ogni altra documentazione utile quale foto, schemi esecutivi, schede di componenti, etc..

Capitolo I: Modalità per la descrizione dell'opera e l'individuazione dei soggetti interessati

Descrizione sintetica dell'opera

PREMESSA

L'amministrazione ha messo in programma la realizzazione di alcuni parcheggi, fra cui è compreso il parcheggio in oggetto che va a completare la riqualificazione dell'area posta nel centro storico di Montecalvoli Alto, fino a poco tempo fa occupata dal serbatoio pensile del civico acquedotto.

DESCRIZIONE DEI LAVORI

Sull'area fino a poco tempo vi era un serbatoio pensile per la distribuzione dell'acqua potabile. Il suddetto serbatoio è stato demolito da parte del Comune e con il presente progetto l'area viene recuperata e riqualificata a parcheggio a servizio della collettività.

L'area di intervento si colloca in un resede completamente recintato posto in via Indipendenza, dietro la Chiesa di Montecalvoli.



FOTO 1 - VISTA AEREA DELL'AREA DI INTERVENTO

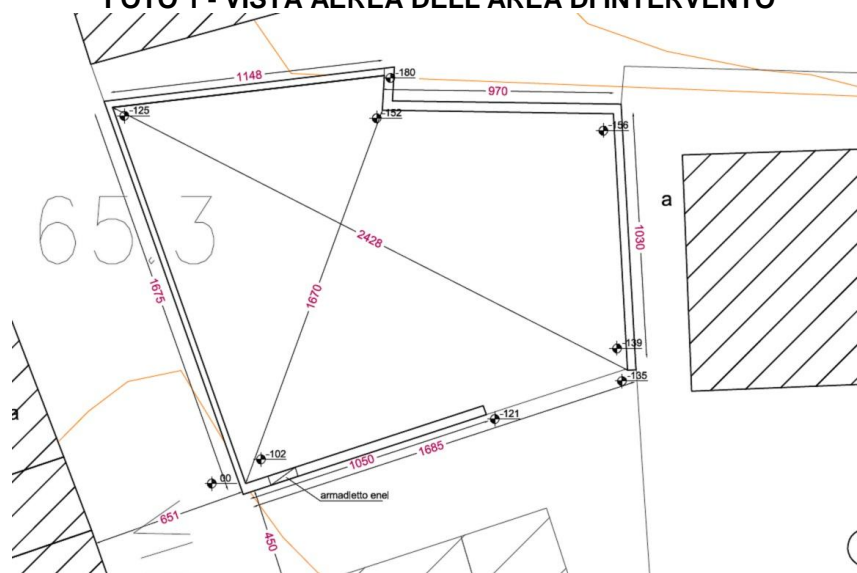


FOTO 2 - STATO ATTUALE DELL'AREA

L'intervento prevede la sistemazione dell'area tramite blocchetti cls sampietrini e conglomerato bituminoso, compresa realizzazione di fognatura, pozzetti, cordoli, zanelle, recinzioni perimetrali, siepe ed illuminazione.

Verranno impiegati Blocchetti calcestruzzo sampietrini con colorazioni a scelta della DDLL, suddivisione stalli con colorazione diversa, asportazione materiale e riporto materiale ghiaioso, conglomerato bituminoso con fresatura e ripresa tratto strada antistante, n. 2 pali conici zincati a led.

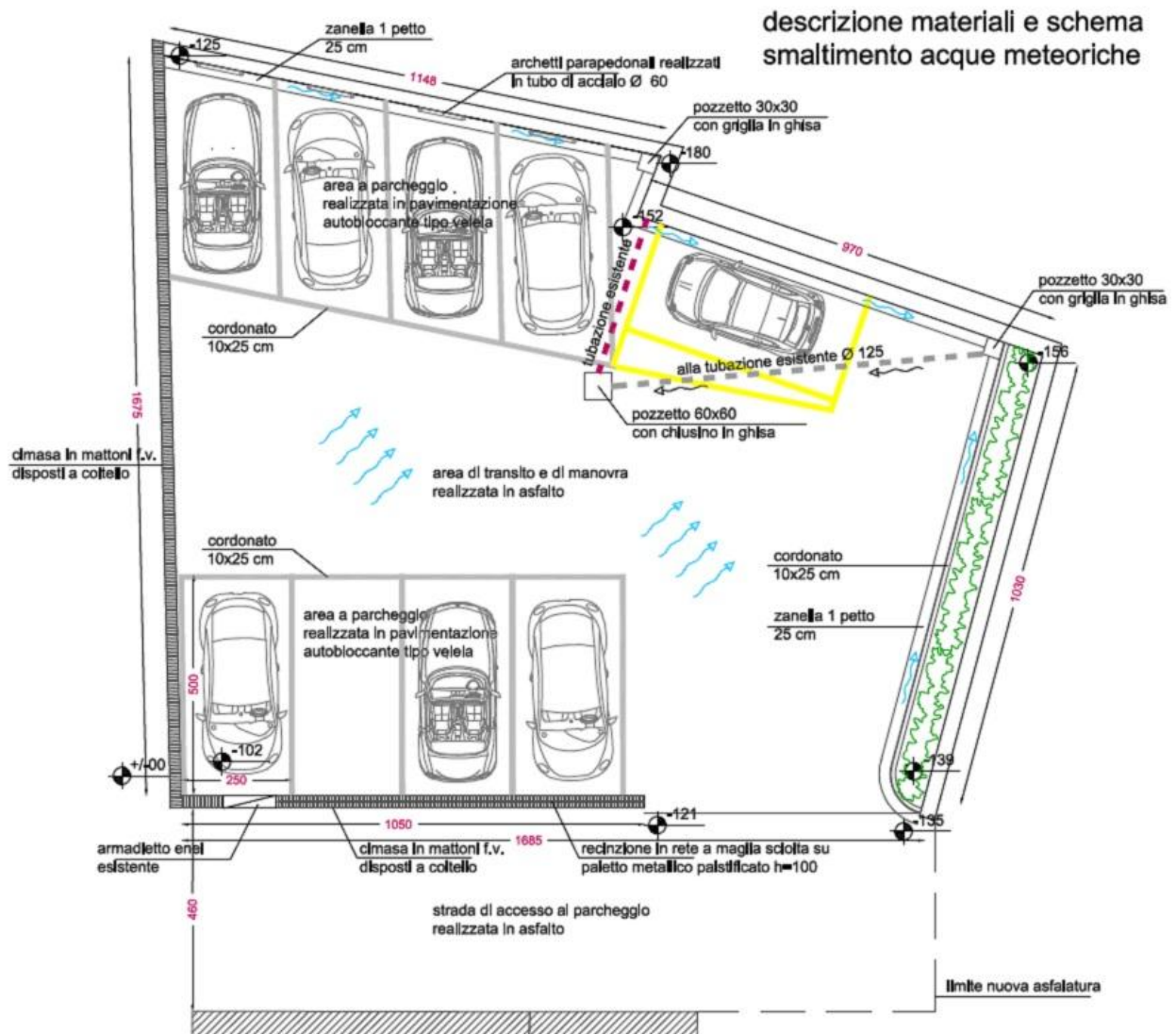


FOTO 3 - STATO DI PROGETTO DELL'AREA

Durata effettiva dei lavori	
Inizio lavori: 04/09/2017	Fine lavori:

Indirizzo del cantiere	
Via/piazza: Via Indipendenza - Montecalvoli alto	
Città: SANTA MARIA A MONTE	Provincia: PI

FASCICOLO DELL'OPERA NUOVO PARCHEGGIO CENTRO STORICO DI MONTECALVOLI ALTO	Capitolo 1	04/04/2017
---	------------	------------

Direttore dei lavori

Ingegnere Maurizio Iannotta	
Indirizzo	Piazza della Vittoria, 47, 56020
Città	SANTA MARIA A MONTE
CAP	56020
Telefono	0587-261606
Indirizzo e-mail	m.iannotta@comune.santamariaamonte.pi.it

Progettista

Ingegnere Maurizio Iannotta	
Indirizzo	Piazza della Vittoria, 47, 56020
Città	SANTA MARIA A MONTE
CAP	56020
Telefono	0587-261606
Indirizzo e-mail	m.iannotta@comune.santamariaamonte.pi.it

Responsabile dei lavori

Dott. Luigi Degl'Innocenti	
Indirizzo	Piazza della Vittoria, 47, 56020
Città	SANTA MARIA A MONTE
CAP	56020
Telefono	0587-261620
Indirizzo e-mail	l.degl'innocenti@comune.santamariaamonte.pi.it

Coordinatore sicurezza in fase di progettazione

Ingegnere Alessandro Veracini	
Indirizzo	Via Pregiuntino n.42
Città	SANTA MARIA A MONTE
CAP	56020
Telefono	-
Indirizzo e-mail	alessandro.veracini@live.it

Coordinatore sicurezza in fase di esecuzione

Ingegnere Alessandro Veracini	
Indirizzo	Via Pregiuntino n.42
Città	SANTA MARIA A MONTE
CAP	56020
Telefono	-
Indirizzo e-mail	alessandro.veracini@live.it

<i>Il responsabile della compilazione:</i>	<i>Firma:</i>	<i>Data:</i>
a.veracini@SMARIAAMONTE da LLPPX14		04/04/2017

FASCICOLO DELL'OPERA NUOVO PARCHEGGIO CENTRO STORICO DI MONTECALVOLI ALTO	Capitolo 2	Rev. 1 - 04/04/2017
---	------------	---------------------

Capitolo II: Individuazione dei rischi, delle misure preventive e protettive in dotazione dell'opera e di quelle ausiliarie

La **Scheda II-1** è redatta per ciascuna tipologia di lavori prevedibile, prevista o programmata sull'opera, descrive i rischi individuati e, sulla base dell'analisi di ciascun punto critico (accessi ai luoghi di lavoro, sicurezza dei luoghi di lavoro, ecc.), indica le misure preventive e protettive in dotazione dell'opera e quelle ausiliarie. La scheda è corredata, quando necessario, con tavole allegate, contenenti le informazioni utili per la miglior comprensione delle misure preventive e protettive in dotazione dell'opera ed indicanti le scelte progettuali effettuate allo scopo, come la portanza e la resistenza di solai e strutture, nonché il percorso e l'ubicazione di impianti e sottoservizi. Quando la complessità dell'opera lo richieda, le suddette tavole sono corredate da immagini, foto o altri documenti utili ad illustrare le soluzioni individuate.

La **Scheda II-2** è identica alla Scheda II-1 ed è utilizzata per eventualmente adeguare il Fascicolo in fase di esecuzione dei lavori ed ogniqualvolta sia necessario a seguito delle modifiche intervenute in un'opera nel corso della sua esistenza. Tale scheda sostituisce la Scheda II-1, la quale è comunque conservata fino all'ultimazione dei lavori.

La **Scheda II-3** indica, per ciascuna misura preventiva e protettiva in dotazione dell'opera, le informazioni necessarie per pianificarne la realizzazione in condizioni di sicurezza, nonché consentire il loro utilizzo in completa sicurezza e permettere al committente il controllo della loro efficienza.

FASCICOLO DELL'OPERA NUOVO PARCHEGGIO CENTRO STORICO DI MONTECALVOLI ALTO	Capitolo 2	Rev. 1 - 04/04/2017
---	------------	---------------------

Scheda II-1 MISURE PREVENTIVE E PROTETTIVE IN DOTAZIONE DELL'OPERA ED AUSILIARIE

IMPIANTI

Impianto di illuminazione

L'impianto di illuminazione deve garantire, nel rispetto del risparmio energetico, livello ed uniformità di illuminamento, limitazione dell'abbagliamento, direzionalità della luce, colore e resa della luce.

Pali di illuminazione

I pali hanno altezze variabili in funzione del tipo di utilizzazione: circa 5 metri per i giardini, 8÷12 metri per le strade e 20÷30 e oltre nel caso di torri faro impiegate per l'illuminazione di grandi spazi.

La norma UNI EN 40 contiene specifiche prescrizioni riguardo la progettazione e la costruzione dei pali per illuminazione che sono definiti come sostegni destinati a far da supporto ad uno o più apparecchi di illuminazione e costituiti da una o più parti: un fusto, eventualmente un prolungamento e all'occorrenza un braccio

Scheda II-1: IMPIANTI - Impianto di illuminazione - Pali di illuminazione - Sostituzione dei pali

Tipologia dei lavori	CODICE SCHEDA	01.01.01.01
Ripristino		

Cadenza prevista: Quando necessario

Tipo di intervento	Rischi rilevati
Sostituzione dei pali e dei relativi elementi accessori secondo la durata di vita media fornita dal produttore. Nel caso di eventi eccezionali (temporali, terremoti ecc.) verificare la stabilità dei pali per evitare danni a cose o persone.	<ul style="list-style-type: none"> • Elettrocuzione • Punture • Tagli • Caduta di materiale dall'alto • Investimento

Informazioni per imprese esecutrici e lavoratori autonomi sulle caratteristiche tecniche dell'opera progettata e del luogo di lavoro

Punti critici	Misure preventive e protettive in dotazione dell'opera	Misure preventive e protettive ausiliarie
Accessi ai luoghi di lavoro		
Sicurezza dei luoghi di lavoro		<ul style="list-style-type: none"> • Scarpa S1; • Guanti per rischi elettrici e folgorazione; • Gilet ad alta visibilità;
Impianti di alimentazione e di scarico	<ul style="list-style-type: none"> • Prese alimentazione elettrica BT; 	
Approvvigionamento e movimentazione materiali		<ul style="list-style-type: none"> • Delimitare zone di deposito e stoccaggio materiali;
Approvvigionamento e movimentazione attrezzature		<ul style="list-style-type: none"> • Delimitare le zone di ricovero e di scarico delle attrezzature

FASCICOLO DELL'OPERA NUOVO PARCHEGGIO CENTRO STORICO DI MONTECALVOLI ALTO	Capitolo 2	Rev. 1 - 04/04/2017
---	------------	---------------------

Igiene sul lavoro		
Interferenze e protezione terzi		<ul style="list-style-type: none"> • W012 - Pericolo elettricità; • Posizionare la segnaletica di sicurezza; • Recinzione cantiere;

I lavoratori che eseguiranno l'attività manutentiva devono essere dotati di regolari DPI con marcatura "CE", in particolare:



Categoria: Protezione piedi e gambe
Tipologia: Calzature basse
Rif. norm.: UNI EN ISO 20345
Denominazione: Scarpa S1



Categoria: Protezione mani e braccia
Tipologia: Guanti agenti fisici
Rif. norm.: EN 60903



Denominazione: Guanti per rischi elettrici e folgorazione
Categoria: Protezioni per il corpo
Tipologia: Indumenti ad alta visibilità
Rif. norm.: EN 471
Denominazione: Gilet ad alta visibilità

Lampade a incandescenza

La lampada a incandescenza è una fonte luminosa artificiale, funzionante sul principio dell'irraggiamento di fotoni generato dal surriscaldamento di un elemento metallico. La luce viene prodotta dal riscaldamento (fino a circa 2700 K) di un filamento di tungsteno attraverso cui passa la corrente elettrica.

Scheda II-1: IMPIANTI - Impianto di illuminazione - Lampade a incandescenza - Sostituzione lampade

Tipologia dei lavori	CODICE SCHEDA	01.01.02.01
Manutenzione		

Cadenza prevista: 6 Mesi

Tipo di intervento	Rischi rilevati
Sostituzione delle lampade e dei relativi elementi accessori secondo la durata di vita media delle lampade fornite dal produttore. Nel caso delle lampade ad incandescenza si prevede una durata di vita media pari a 1000 h sottoposta a tre ore consecutive di accensione.	<ul style="list-style-type: none"> • Elettrocuzione • Punture • Tagli • Investimento • Annegamento • Caduta dall'alto • Caduta di materiale dall'alto

Informazioni per imprese esecutrici e lavoratori autonomi sulle caratteristiche tecniche dell'opera progettata e del luogo di lavoro

Punti critici	Misure preventive e protettive in dotazione dell'opera	Misure preventive e protettive ausiliarie
Accessi ai luoghi di lavoro		
Sicurezza dei luoghi di lavoro		<ul style="list-style-type: none"> • Scarpa S1; • Guanti per rischi elettrici e folgorazione;

FASCICOLO DELL'OPERA NUOVO PARCHEGGIO CENTRO STORICO DI MONTECALVOLI ALTO	Capitolo 2	Rev. 1 - 04/04/2017
---	------------	---------------------

		• Gilet ad alta visibilità;
Impianti di alimentazione e di scarico	• Prese alimentazione elettrica BT;	
Approvvigionamento e movimentazione materiali		• Delimitare zone di deposito e stoccaggio materiali;
Approvvigionamento e movimentazione attrezzature		• Delimitare le zone di ricovero e di scarico delle attrezzature
Igiene sul lavoro		
Interferenze e protezione terzi		• W012 - Pericolo elettricità; • Posizionare la segnaletica di sicurezza; • Recinzione cantiere;

I lavoratori che eseguiranno l'attività manutentiva devono essere dotati di regolari DPI con marcatura "CE", in particolare:



Categoria: Protezione piedi e gambe
Tipologia: Calzature basse
Rif. norm.: UNI EN ISO 20345
Denominazione: Scarpa S1



Categoria: Protezione mani e braccia
Tipologia: Guanti agenti fisici
Rif. norm.: EN 60903



Categoria: Protezioni per il corpo
Tipologia: Indumenti ad alta visibilità
Rif. norm.: EN 471
Denominazione: Gilet ad alta visibilità

Lampione

Trattasi di un lampione singolo costituito da un fusto al quale è collegato un apparecchio illuminante; può essere di ghisa oppure alluminio.



Scheda II-1: IMPIANTI - Impianto di illuminazione - Lampione - Copia di Sostituzione lampione

Tipologia dei lavori	CODICE SCHEDA	01.01.03.01
Manutenzione		

Cadenza prevista: 15 Anni

Tipo di intervento	Rischi rilevati
Intervento di sostituzione del palo del lampione e dei relativi elementi accessori secondo normale manutenzione o in caso di eventi eccezionali quali temporali o terremoti, quando è anche necessario effettuare una verifica delle connessioni per evitare danni a cose o persone.	<ul style="list-style-type: none"> • Elettrocuzione • Punture • Tagli • Caduta di materiale dall'alto • Investimento • Caduta dall'alto • MMC - Sollevamento e trasporto

FASCICOLO DELL'OPERA NUOVO PARCHEGGIO CENTRO STORICO DI MONTECALVOLI ALTO	Capitolo 2	Rev. 1 - 04/04/2017
---	------------	---------------------

--	--

Informazioni per imprese esecutrici e lavoratori autonomi sulle caratteristiche tecniche dell'opera progettata e del luogo di lavoro

Punti critici	Misure preventive e protettive in dotazione dell'opera	Misure preventive e protettive ausiliarie
Accessi ai luoghi di lavoro		
Sicurezza dei luoghi di lavoro		<ul style="list-style-type: none"> • Scarpa S1; • Guanti per rischi elettrici e folgorazione; • Gilet ad alta visibilità; • Utilizzo di parapetti.; • Elmetti di protezione;
Impianti di alimentazione e di scarico	• Prese alimentazione elettrica BT;	
Approvvigionamento e movimentazione materiali		• Delimitare zone di deposito e stoccaggio materiali;
Approvvigionamento e movimentazione attrezzature		• Delimitare le zone di ricovero e di scarico delle attrezzature
Igiene sul lavoro		
Interferenze e protezione terzi		<ul style="list-style-type: none"> • W012 - Pericolo elettricità; • Posizionare la segnaletica di sicurezza; • Recinzione cantiere;

I lavoratori che eseguiranno l'attività manutentiva devono essere dotati di regolari DPI con marcatura "CE", in particolare:



Categoria: Protezione piedi e gambe
Tipologia: Calzature basse
Rif. norm.: UNI EN ISO 20345
Denominazione: Scarpa S1



Categoria: Protezione mani e braccia
Tipologia: Guanti agenti fisici
Rif. norm.: EN 60903
Denominazione: Guanti per rischi elettrici e folgorazione



Categoria: Protezioni per il corpo
Tipologia: Indumenti ad alta visibilità
Rif. norm.: EN 471
Denominazione: Gilet ad alta visibilità



Categoria: Protezione della testa
Tipologia: Elmetti
Rif. norm.: EN 397
Denominazione: Elmetti di protezione

Scheda II-1: IMPIANTI - Impianto di illuminazione - Lampione - Copia di Sostituzione lampada

Tipologia dei lavori	CODICE SCHEDA	01.01.03.02
Manutenzione		

Cadenza prevista: Quando necessario

FASCICOLO DELL'OPERA NUOVO PARCHEGGIO CENTRO STORICO DI MONTECALVOLI ALTO	Capitolo 2	Rev. 1 - 04/04/2017
---	------------	---------------------

Tipo di intervento	Rischi rilevati
Intervento di sostituzione della lampada e dei relativi elementi accessori secondo il tipo di lampada utilizzata.	<ul style="list-style-type: none"> • Elettrocuzione • Punture • Tagli

Informazioni per imprese esecutrici e lavoratori autonomi sulle caratteristiche tecniche dell'opera progettata e del luogo di lavoro

Punti critici	Misure preventive e protettive in dotazione dell'opera	Misure preventive e protettive ausiliarie
Accessi ai luoghi di lavoro		
Sicurezza dei luoghi di lavoro		<ul style="list-style-type: none"> • Scarpa S1; • Guanti per rischi elettrici e folgorazione; • Utilizzo di parapetti.;
Impianti di alimentazione e di scarico	• Prese alimentazione elettrica BT;	
Approvvigionamento e movimentazione materiali		• Delimitare zone di deposito e stoccaggio materiali;
Approvvigionamento e movimentazione attrezzature		
Igiene sul lavoro		
Interferenze e protezione terzi		<ul style="list-style-type: none"> • W012 - Pericolo elettricità; • Posizionare la segnaletica di sicurezza; • Recinzione cantiere;

I lavoratori che eseguiranno l'attività manutentiva devono essere dotati di regolari DPI con marcatura "CE", in particolare:



Categoria: Protezione piedi e gambe
Tipologia: Calzature basse
Rif. norm.: UNI EN ISO 20345
Denominazione: Scarpa S1



Categoria: Protezione mani e braccia
Tipologia: Guanti agenti fisici
Rif. norm.: EN 60903
Denominazione: Guanti per rischi elettrici e folgorazione

Scheda II-1: IMPIANTI - Impianto di illuminazione - Lampione - Copia di Verniciatura

Tipologia dei lavori	CODICE SCHEDA	01.01.03.03
Manutenzione		

Cadenza prevista: Quando necessario

Tipo di intervento	Rischi rilevati
Intervento di ripristino dello strato di protezione del lampione.	<ul style="list-style-type: none"> • Elettrocuzione • Punture • Tagli

FASCICOLO DELL'OPERA NUOVO PARCHEGGIO CENTRO STORICO DI MONTECALVOLI ALTO	Capitolo 2	Rev. 1 - 04/04/2017
---	------------	---------------------

	<ul style="list-style-type: none"> • Caduta dall'alto • Caduta di materiale dall'alto • Inalazione gas e vapori • Scivolamenti • MMC - Sollevamento e trasporto
--	--

Informazioni per imprese esecutrici e lavoratori autonomi sulle caratteristiche tecniche dell'opera progettata e del luogo di lavoro

Punti critici	Misure preventive e protettive in dotazione dell'opera	Misure preventive e protettive ausiliarie
Accessi ai luoghi di lavoro		
Sicurezza dei luoghi di lavoro		<ul style="list-style-type: none"> • Scarpa S1; • Guanti per rischi elettrici e folgorazione; • Utilizzo di parapetti.; • Semimaschera filtrante per polveri FF P3;
Impianti di alimentazione e di scarico	• Prese alimentazione elettrica BT;	
Approvvigionamento e movimentazione materiali		• Delimitare zone di deposito e stoccaggio materiali;
Approvvigionamento e movimentazione attrezzature		
Igiene sul lavoro		
Interferenze e protezione terzi		<ul style="list-style-type: none"> • W012 - Pericolo elettricità; • Posizionare la segnaletica di sicurezza; • Recinzione cantiere;

I lavoratori che eseguiranno l'attività manutentiva devono essere dotati di regolari DPI con marcatura "CE", in particolare:



Categoria: Protezione piedi e gambe
Tipologia: Calzature basse
Rif. norm.: UNI EN ISO 20345
Denominazione: Scarpa S1



Categoria: Protezione mani e braccia
Tipologia: Guanti agenti fisici
Rif. norm.: EN 60903
Denominazione: Guanti per rischi elettrici e folgorazione



Categoria: Protezione delle vie respiratorie
Tipologia: Semimaschere filtranti
Rif. norm.: EN 149
Denominazione: Semimaschera filtrante per polveri FF P3

Impianto elettrico

Il DM 37/2008 stabilisce che tutti gli impianti tecnologici devono essere eseguiti e riparati soltanto da imprese regolarmente iscritte al registro ditte - tenuto presso la Camera di Commercio - o all'albo provinciale delle imprese artigiane. L'imprenditore o il responsabile tecnico deve avere precisi requisiti tecnico professionali. Tali ditte, al termine dei lavori, devono rilanciare una dichiarazione di conformità: un certificato che contiene la relazione sul progetto (quando è previsto) e sugli interventi e i materiali utilizzati.



FASCICOLO DELL'OPERA NUOVO PARCHEGGIO CENTRO STORICO DI MONTECALVOLI ALTO	Capitolo 2	Rev. 1 - 04/04/2017
---	------------	---------------------

Nel caso di modifiche degli impianti esistenti, si deve verificare che tali ampliamenti o modifiche siano in accordo con la norma, o con le norme applicate, e che non compromettano la sicurezza delle parti non modificate dell'impianto esistente.

Quadri BT

Il quadro elettrico è l'interfaccia principale con l'utente per la gestione, il comando e la distribuzione dell'energia elettrica. La norma di riferimento che sostituisce la IEC/EN 60439 è la IEC/EN 61439. Essa regola la produzione e l'installazione dei quadri elettrici a bassa tensione.

Scheda II-1: IMPIANTI - Impianto elettrico - Quadri BT - Serraggio

Tipologia dei lavori	CODICE SCHEDA	01.02.01.01
Manutenzione		

Cadenza prevista: 1 Anni

Tipo di intervento	Rischi rilevati
Serraggio degli elementi di fissaggio quali morsetti, viti e bulloni	<ul style="list-style-type: none"> • Elettrocuzione • Punture • Tagli

Informazioni per imprese esecutrici e lavoratori autonomi sulle caratteristiche tecniche dell'opera progettata e del luogo di lavoro

Punti critici	Misure preventive e protettive in dotazione dell'opera	Misure preventive e protettive ausiliarie
Accessi ai luoghi di lavoro		
Sicurezza dei luoghi di lavoro		<ul style="list-style-type: none"> • Scarpa S1; • Guanti per rischi elettrici e folgorazione; • Occhiali monoculari;
Impianti di alimentazione e di scarico	• Prese alimentazione elettrica BT;	
Approvvigionamento e movimentazione materiali		
Approvvigionamento e movimentazione attrezzature		
Igiene sul lavoro		
Interferenze e protezione terzi		• W012 - Pericolo elettricità;

I lavoratori che eseguiranno l'attività manutentiva devono essere dotati di regolari DPI con marcatura "CE", in particolare:



Categoria: Protezione piedi e gambe
Tipologia: Calzature basse
Rif. norm.: UNI EN ISO 20345
Denominazione: Scarpa S1

FASCICOLO DELL'OPERA NUOVO PARCHEGGIO CENTRO STORICO DI MONTECALVOLI ALTO	Capitolo 2	Rev. 1 - 04/04/2017
---	------------	---------------------



Categoria: Protezione mani e braccia
Tipologia: Guanti agenti fisici
Rif. norm.: EN 60903
Denominazione: Guanti per rischi elettrici e folgorazione



Categoria: Protezione occhi e volto
Tipologia: Protezione chimica e meccanica
Rif. norm.: EN 166
Denominazione: Occhiali monoculari

Scheda II-1: IMPIANTI - Impianto elettrico - Quadri BT - Sostituzione quadro elettrico

Tipologia dei lavori	CODICE SCHEDA	01.02.01.02
----------------------	---------------	-------------

Cadenza prevista: Quando necessario

Tipo di intervento	Rischi rilevati
Intervento da eseguirsi a seguito di cattivo funzionamento o per adeguamento normativo.	<ul style="list-style-type: none"> • Elettrocuzione • Punture • Tagli

Informazioni per imprese esecutrici e lavoratori autonomi sulle caratteristiche tecniche dell'opera progettata e del luogo di lavoro

Punti critici	Misure preventive e protettive in dotazione dell'opera	Misure preventive e protettive ausiliarie
Accessi ai luoghi di lavoro		
Sicurezza dei luoghi di lavoro		<ul style="list-style-type: none"> • Scarpa S1; • Guanti per rischi elettrici e folgorazione; • Occhiali monoculari;
Impianti di alimentazione e di scarico	• Prese alimentazione elettrica BT;	
Approvvigionamento e movimentazione materiali		
Approvvigionamento e movimentazione attrezzature		
Igiene sul lavoro		
Interferenze e protezione terzi		• W012 - Pericolo elettricità;

I lavoratori che eseguiranno l'attività manutentiva devono essere dotati di regolari DPI con marcatura "CE", in particolare:



Categoria: Protezione piedi e gambe
Tipologia: Calzature basse
Rif. norm.: UNI EN ISO 20345
Denominazione: Scarpa S1



Categoria: Protezione mani e braccia
Tipologia: Guanti agenti fisici
Rif. norm.: EN 60903
Denominazione: Guanti per rischi elettrici e folgorazione

FASCICOLO DELL'OPERA NUOVO PARCHEGGIO CENTRO STORICO DI MONTECALVOLI ALTO	Capitolo 2	Rev. 1 - 04/04/2017
---	------------	---------------------



Categoria: Protezione occhi e volto
Tipologia: Protezione chimica e meccanica
Rif. norm.: EN 166
Denominazione: Occhiali monoculari

Scheda II-1: IMPIANTI - Impianto elettrico - Quadri BT - Sostituzione centralina rifasamento

Tipologia dei lavori	CODICE SCHEDA	01.02.01.03
Manutenzione		

Cadenza prevista: Quando necessario

Tipo di intervento	Rischi rilevati
Intervento da eseguirsi a seguito di cattivo funzionamento o per adeguamento normativo.	<ul style="list-style-type: none"> • Elettrocuzione • Punture • Tagli

Informazioni per imprese esecutrici e lavoratori autonomi sulle caratteristiche tecniche dell'opera progettata e del luogo di lavoro

Punti critici	Misure preventive e protettive in dotazione dell'opera	Misure preventive e protettive ausiliarie
Accessi ai luoghi di lavoro		
Sicurezza dei luoghi di lavoro		<ul style="list-style-type: none"> • Scarpa S1; • Guanti per rischi elettrici e folgorazione; • Occhiali monoculari;
Impianti di alimentazione e di scarico	<ul style="list-style-type: none"> • Prese alimentazione elettrica BT; 	
Approvvigionamento e movimentazione materiali		
Approvvigionamento e movimentazione attrezzature		
Igiene sul lavoro		
Interferenze e protezione terzi		<ul style="list-style-type: none"> • W012 - Pericolo elettricità;

I lavoratori che eseguiranno l'attività manutentiva devono essere dotati di regolari DPI con marcatura "CE", in particolare:



Categoria: Protezione piedi e gambe
Tipologia: Calzature basse
Rif. norm.: UNI EN ISO 20345
Denominazione: Scarpa S1



Categoria: Protezione mani e braccia
Tipologia: Guanti agenti fisici
Rif. norm.: EN 60903
Denominazione: Guanti per rischi elettrici e folgorazione



Categoria: Protezione occhi e volto
Tipologia: Protezione chimica e meccanica
Rif. norm.: EN 166
Denominazione: Occhiali monoculari

FASCICOLO DELL'OPERA NUOVO PARCHEGGIO CENTRO STORICO DI MONTECALVOLI ALTO	Capitolo 2	Rev. 1 - 04/04/2017
---	------------	---------------------

Fusibili

Il fusibile è un dispositivo elettrico in grado di proteggere un circuito dalle sovracorrenti (causate per esempio dai cortocircuiti). Il funzionamento è estremamente semplice: il fusibile è composto di una cartuccia, attraversata da un sottile filo conduttore nel quale passa la corrente nominale del circuito da proteggere; questo filo è l'elemento fusibile vero e proprio, con una portata amperometrica ben precisa. Quando sopraggiunge una sovracorrente, il filamento fonde provocando l'apertura del circuito.

Scheda II-1: IMPIANTI - Impianto elettrico - Fusibili - Sostituzione fusibili

Tipologia dei lavori	CODICE SCHEDA	01.02.02.01
----------------------	---------------	-------------

Cadenza prevista: A seguito di guasto

Tipo di intervento	Rischi rilevati
In seguito a cortocircuito può essere necessaria una verifica con sostituzione dei fusibili danneggiati.	<ul style="list-style-type: none"> • Elettrocuzione • Punture • Tagli

Informazioni per imprese esecutrici e lavoratori autonomi sulle caratteristiche tecniche dell'opera progettata e del luogo di lavoro

Punti critici	Misure preventive e protettive in dotazione dell'opera	Misure preventive e protettive ausiliarie
Accessi ai luoghi di lavoro		
Sicurezza dei luoghi di lavoro		<ul style="list-style-type: none"> • Scarpa S1; • Guanti per rischi elettrici e folgorazione; • Occhiali monoculari;
Impianti di alimentazione e di scarico	• Prese alimentazione elettrica BT;	
Approvvigionamento e movimentazione materiali		
Approvvigionamento e movimentazione attrezzature		
Igiene sul lavoro		
Interferenze e protezione terzi		• W012 - Pericolo elettricità;

I lavoratori che eseguiranno l'attività manutentiva devono essere dotati di regolari DPI con marcatura "CE", in particolare:



Categoria: Protezione piedi e gambe
Tipologia: Calzature basse
Rif. norm.: UNI EN ISO 20345
Denominazione: Scarpa S1



Categoria: Protezione mani e braccia
Tipologia: Guanti agenti fisici
Rif. norm.: EN 60903

FASCICOLO DELL'OPERA NUOVO PARCHEGGIO CENTRO STORICO DI MONTECALVOLI ALTO	Capitolo 2	Rev. 1 - 04/04/2017
---	------------	---------------------



Denominazione: Guanti per rischi elettrici e folgorazione
 Categoria: Protezione occhi e volto
 Tipologia: Protezione chimica e meccanica
 Rif. norm.: EN 166
 Denominazione: Occhiali monoculari

Canalette in PVC

Elementi in pvc per il passaggio dei cavi elettrici. Sono conformi alle prescrizioni di sicurezza dettate dalle norme CEI, dotati di marchio di qualità o certificati secondo le disposizioni di legge.



Scheda II-1: IMPIANTI - Impianto elettrico - Canalette in PVC - Ripristino grado di protezione

Tipologia dei lavori	CODICE SCHEDA	01.02.03.01
Manutenzione		

Cadenza prevista: Quando necessario

Tipo di intervento	Rischi rilevati
Intervento che permette il ripristino del grado di protezione iniziale.	<ul style="list-style-type: none"> • Elettrocuzione • Punture • Tagli

Informazioni per imprese esecutrici e lavoratori autonomi sulle caratteristiche tecniche dell'opera progettata e del luogo di lavoro

Punti critici	Misure preventive e protettive in dotazione dell'opera	Misure preventive e protettive ausiliarie
Accessi ai luoghi di lavoro		
Sicurezza dei luoghi di lavoro		<ul style="list-style-type: none"> • Scarpa S1; • Guanti per rischi elettrici e folgorazione; • Occhiali monoculari;
Impianti di alimentazione e di scarico	<ul style="list-style-type: none"> • Prese alimentazione elettrica BT; 	
Approvvigionamento e movimentazione materiali		
Approvvigionamento e movimentazione attrezzature		
Igiene sul lavoro		
Interferenze e protezione terzi		<ul style="list-style-type: none"> • W012 - Pericolo elettricità; • Posizionamento segnaletica di sicurezza per la durata dei lavori;

I lavoratori che eseguiranno l'attività manutentiva devono essere dotati di regolari DPI con marcatura "CE", in particolare:

FASCICOLO DELL'OPERA NUOVO PARCHEGGIO CENTRO STORICO DI MONTECALVOLI ALTO	Capitolo 2	Rev. 1 - 04/04/2017
---	------------	---------------------



Categoria: Protezione piedi e gambe
Tipologia: Calzature basse
Rif. norm.: UNI EN ISO 20345
Denominazione: Scarpa S1



Categoria: Protezione mani e braccia
Tipologia: Guanti agenti fisici
Rif. norm.: EN 60903
Denominazione: Guanti per rischi elettrici e folgorazione



Categoria: Protezione occhi e volto
Tipologia: Protezione chimica e meccanica
Rif. norm.: EN 166
Denominazione: Occhiali monoculari

STRUTTURE IN C.A.

Fondazioni superficiali

Si definiscono fondazioni superficiali o fondazioni dirette, con riferimento alle opere di Ingegneria civile, quella classe di fondazioni realizzate a profondità ridotte rispetto al piano campagna. In generale, le fondazioni non sono mai realizzate al livello originario del terreno perché, al fine di una necessaria durabilità, bisogna raggiungere almeno quegli strati di terreno che non risentono della variazione stagionale del contenuto d'acqua, che non sono interessati da fenomeni di gelo e che comunque sono al di sotto della coltre di terreno vegetale. Necessità statiche possono poi richiedere di raggiungere profondità ancora maggiori per attestarsi su uno strato di terreno di maggiore capacità portante.

Plinti

Sono fondazioni indicate per strutture in elevazione con telaio a scheletro indipendente, in particolare nel caso in cui il terreno resistente sia affiorante o comunque poco profondo e abbia una resistenza elevata che consente di ripartire su una superficie limitata il carico concentrato trasmesso dai pilastri. In zone sismica, per evitare spostamenti orizzontali relativi, i plinti devono essere collegati tra loro da un reticolo di travi. Inoltre ogni collegamento deve essere proporzionato in modo che sia in grado di sopportare una forza assiale di trazione o di compressione pari a ad un decimo del maggiore dei carichi verticali agenti sui plinti posti all'estremità della trave.

Scheda II-1: STRUTTURE IN C.A. - Fondazioni superficiali - Plinti - Manutenzione fondazioni

Tipologia dei lavori	CODICE SCHEDA	02.01.01.01
----------------------	---------------	-------------

Cadenza prevista: Quando necessario

Tipo di intervento	Rischi rilevati
In caso di comparsa di lesioni, cedimenti, fessurazioni e distacchi murari è necessario far eseguire accertamenti per la diagnosi statica da un tecnico abilitato. Il professionista individuerà criteri e metodi dell'intervento che regolamenteranno il consolidamento.	<ul style="list-style-type: none"> • Seppellimento, sprofondamento • MMC - Sollevamento e trasporto • Getti e schizzi • Punture • Scivolamenti • Tagli

Informazioni per imprese esecutrici e lavoratori autonomi sulle caratteristiche tecniche dell'opera progettata e del luogo di lavoro

Punti critici	Misure preventive e protettive in dotazione dell'opera	Misure preventive e protettive ausiliarie
---------------	--	---

FASCICOLO DELL'OPERA NUOVO PARCHEGGIO CENTRO STORICO DI MONTECALVOLI ALTO	Capitolo 2	Rev. 1 - 04/04/2017
---	------------	---------------------

Accessi ai luoghi di lavoro		
Sicurezza dei luoghi di lavoro		<ul style="list-style-type: none"> • Elmetti di protezione; • Scarpa alta S3 P cantieri; • Guanti per rischi meccanici; • Gilet;
Impianti di alimentazione e di scarico		<ul style="list-style-type: none"> • Impianto elettrico di cantiere;
Approvvigionamento e movimentazione materiali		<ul style="list-style-type: none"> • Delimitare zone di deposito e stoccaggio materiali;
Approvvigionamento e movimentazione attrezzature		
Igiene sul lavoro		
Interferenze e protezione terzi		<ul style="list-style-type: none"> • Posizionare la segnaletica di sicurezza; • Recinzione cantiere; • Gilet;

I lavoratori che eseguiranno l'attività manutentiva devono essere dotati di regolari DPI con marcatura "CE", in particolare:



Categoria: Protezione della testa
Tipologia: Elmetti
Rif. norm.: EN 397
Denominazione: Elmetti di protezione



Categoria: Protezione piedi e gambe
Tipologia: Calzature alla caviglia
Rif. norm.: UNI EN ISO 20345
Denominazione: Scarpa alta S3 P cantieri



Categoria: Protezione mani e braccia
Tipologia: Guanti agenti fisici
Rif. norm.: EN 388
Denominazione: Guanti per rischi meccanici



Categoria: Protezioni per il corpo
Tipologia: Indumenti ad alta visibilità
Rif. norm.: EN 471
Denominazione: Gilet

Cordoli di fondazione

Il cordolo di fondazione, è un particolare tipo di fondazioni dell'edilizia, è una struttura di frequente adozione per fondazioni superficiali.

Lo spessore è legato fondamentalmente alle sollecitazioni di taglio o punzonamento. La larghezza è correlata alla capacità portante del terreno ed ai carichi provenienti dalla sovrastruttura. Da ogni campata della trave ha origine un pilastro, che sorregge una porzione della sovrastruttura, trasferendone il carico in fondazione. Nel caso in esame la cordolatura è a sostegno di un manufatto che verrà successivamente realizzato.

Scheda II-1: STRUTTURE IN C.A. - Fondazioni superficiali - Cordoli di fondazione - Verifica statica

Tipologia dei lavori	CODICE SCHEDA	02.01.02.01

Cadenza prevista: 0 Anni


FASCICOLO DELL'OPERA NUOVO PARCHEGGIO CENTRO STORICO DI MONTECALVOLI ALTO	Capitolo 2	Rev. 1 - 04/04/2017
---	------------	---------------------


Tipo di intervento	Rischi rilevati
In caso di comparsa di lesioni, cedimenti, fessurazioni e distacchi murari è necessario far eseguire accertamenti per la diagnosi statica da un tecnico abilitato. Il professionista individuerà criteri e metodi dell'intervento che regolamenteranno il consolidamento.	<ul style="list-style-type: none"> • Seppellimento, sprofondamento • MMC - Sollevamento e trasporto • Getti e schizzi • Punture • Scivolamenti • Tagli


Informazioni per imprese esecutrici e lavoratori autonomi sulle caratteristiche tecniche dell'opera progettata e del luogo di lavoro


Punti critici	Misure preventive e protettive in dotazione dell'opera	Misure preventive e protettive ausiliarie
Accessi ai luoghi di lavoro		
Sicurezza dei luoghi di lavoro		<ul style="list-style-type: none"> • Elmetti di protezione; • Scarpa alta S3 P cantieri; • Guanti per rischi meccanici; • Gilet;
Impianti di alimentazione e di scarico		<ul style="list-style-type: none"> • Impianto elettrico di cantiere;
Approvvigionamento e movimentazione materiali		<ul style="list-style-type: none"> • Delimitare zone di deposito e stoccaggio materiali;
Approvvigionamento e movimentazione attrezzature		
Igiene sul lavoro		
Interferenze e protezione terzi		<ul style="list-style-type: none"> • Posizionare la segnaletica di sicurezza; • Recinzione cantiere; • Gilet;

I lavoratori che eseguiranno l'attività manutentiva devono essere dotati di regolari DPI con marcatura "CE", in particolare:

- 

Categoria: Protezione della testa
Tipologia: Elmetti
Rif. norm.: EN 397
Denominazione: Elmetti di protezione
- 

Categoria: Protezione piedi e gambe
Tipologia: Calzature alla caviglia
Rif. norm.: UNI EN ISO 20345
Denominazione: Scarpa alta S3 P cantieri
- 

Categoria: Protezione mani e braccia
Tipologia: Guanti agenti fisici
Rif. norm.: EN 388
Denominazione: Guanti per rischi meccanici
- 

Categoria: Protezioni per il corpo
Tipologia: Indumenti ad alta visibilità
Rif. norm.: EN 471
Denominazione: Gilet

Opere di sostegno

Il muro di sostegno è un manufatto con la funzione principale di sostenere, o contenere, fronti di terreno di qualsiasi natura e tipologia, eventualmente



FASCICOLO DELL'OPERA NUOVO PARCHEGGIO CENTRO STORICO DI MONTECALVOLI ALTO	Capitolo 2	Rev. 1 - 04/04/2017
---	------------	---------------------

artificiali o acqua come piscine e dighe.

I muri di sostegno sono distinti in base al posizionamento o al principio statico con cui resistono:

- Muri di sottoripa o sottoscarpa, che sostengono un manufatto;
- Muri di controripa, che sostengono terre sovrastanti il manufatto.

I materiali con i quali si possono costruire i muri di sostegno sono: muratura di mattoni, muratura di calcestruzzo non armato, cemento armato, gabbioni.

Muro di contenimento

E' un'opera di contenimento realizzata con o senza contrafforti caratterizzate da elementi strutturali con comportamento analogo a mensole incastrate a nodo dal quale emergono le due solette di fondazione e quella di elevazione.

Scheda II-1: STRUTTURE IN C.A. - Opere di sostegno - Muro di contenimento - Manutenzione strutture

Tipologia dei lavori	CODICE SCHEDA	02.02.01.01
Consolidamento		

Cadenza prevista: Quando necessario

Tipo di intervento	Rischi rilevati
In caso di comparsa di lesioni distacchi murari far eseguire verifiche da un tecnico abilitato. Gli interventi riparativi dovranno effettuarsi a secondo del tipo di anomalia riscontrata e previa diagnosi delle cause del difetto accertato.	<ul style="list-style-type: none"> • Seppellimento, sprofondamento • MMC - Sollevamento e trasporto • Getti e schizzi • Punture • Scivolamenti • Tagli • Caduta dall'alto • Caduta di materiale dall'alto

Informazioni per imprese esecutrici e lavoratori autonomi sulle caratteristiche tecniche dell'opera progettata e del luogo di lavoro

Punti critici	Misure preventive e protettive in dotazione dell'opera	Misure preventive e protettive ausiliarie
Accessi ai luoghi di lavoro		• Utilizzo di ponteggi, trabattelli o scale.;
Sicurezza dei luoghi di lavoro		<ul style="list-style-type: none"> • Elmetti di protezione; • Scarpa alta S3 P cantieri; • Guanti per rischi meccanici; • Gilet; • Utilizzo di parapetti.;
Impianti di alimentazione e di scarico		<ul style="list-style-type: none"> • Impianto elettrico di cantiere; • Impianto di adduzione di acqua.;
Approvvigionamento e movimentazione materiali		• Delimitare zone di deposito e stoccaggio materiali;
Approvvigionamento e		• Delimitare zone di deposito e stoccaggio

FASCICOLO DELL'OPERA NUOVO PARCHEGGIO CENTRO STORICO DI MONTECALVOLI ALTO	Capitolo 2	Rev. 1 - 04/04/2017
---	------------	---------------------

movimentazione attrezzature		attrezzature
Igiene sul lavoro		<ul style="list-style-type: none"> • E' prevista l'installazione di gabinetti e locali per lavarsi.;
Interferenze e protezione terzi		<ul style="list-style-type: none"> • Posizionare la segnaletica di sicurezza; • Recinzione cantiere; • Gilet;

I lavoratori che eseguiranno l'attività manutentiva devono essere dotati di regolari DPI con marcatura "CE", in particolare:



Categoria: Protezione della testa

Tipologia: Elmetti

Rif. norm.: EN 397

Denominazione: Elmetti di protezione



Categoria: Protezione piedi e gambe

Tipologia: Calzature alla caviglia

Rif. norm.: UNI EN ISO 20345

Denominazione: Scarpa alta S3 P cantieri



Categoria: Protezione mani e braccia

Tipologia: Guanti agenti fisici

Rif. norm.: EN 388

Denominazione: Guanti per rischi meccanici



Categoria: Protezioni per il corpo

Tipologia: Indumenti ad alta visibilità

Rif. norm.: EN 471

Denominazione: Gilet

RIVESTIMENTI E PAVIMENTI

Pavimentazioni esterne

Le caratteristiche principali che devono avere le pavimentazioni esterne sono un'elevata resistenza alle azioni meccaniche provocate dallo scorrimento di autoveicoli e quindi di mezzi pesanti, un'adeguata antiscivolosità, soprattutto in caso di superficie bagnata, o in caso di ghiaccio, questo specialmente nel caso del passaggio di pedoni e quindi nelle aree pubbliche, ma anche in aree trafficate da autoveicoli. Quindi la resistenza all'usura e il coefficiente d'attrito sono i più importanti attributi che devono avere. In caso di situazioni climatiche non favorevoli si deve garantire la durabilità della pavimentazione.



Masselli in calcestruzzo

I masselli autobloccanti vanno scelti in base alla destinazione d'uso ed in particolare, nel caso di pavimentazioni stradali carrabili, è importante verificare la conformità del carico alle tabelle di classificazione del traffico. I masselli autobloccanti devono inoltre soddisfare i requisiti di accettazione previsti dalla norma UNI EN 1338.



Scheda II-1: RIVESTIMENTI E PAVIMENTI - Pavimentazioni esterne - Masselli in calcestruzzo - Manutenzione pavimentazioni masselli

Tipologia dei lavori	CODICE SCHEDA	03.01.01.01
Manutenzione		

Cadenza prevista: Quando necessario

FASCICOLO DELL'OPERA NUOVO PARCHEGGIO CENTRO STORICO DI MONTECALVOLI ALTO	Capitolo 2	Rev. 1 - 04/04/2017
---	------------	---------------------

Tipo di intervento	Rischi rilevati
In caso di comparsa di distacchi dei masselli . Gli interventi riparativi dovranno effettuarsi previa rimozione dei masselli da sostituire e pulitura successiva dei masselli da recuperare, ripristino del fondo di sabbia e sigillatura con malta cementizia.	<ul style="list-style-type: none"> • MMC - Sollevamento e trasporto • Scivolamenti • Tagli • Investimento • Getti e schizzi • Postura

Informazioni per imprese esecutrici e lavoratori autonomi sulle caratteristiche tecniche dell'opera progettata e del luogo di lavoro

Punti critici	Misure preventive e protettive in dotazione dell'opera	Misure preventive e protettive ausiliarie
Accessi ai luoghi di lavoro		
Sicurezza dei luoghi di lavoro		<ul style="list-style-type: none"> • Scarpa alta S3 P cantieri; • Guanti per rischi meccanici; • Occhiali monoculari; • Gilet ad alta visibilità;
Impianti di alimentazione e di scarico	<ul style="list-style-type: none"> • Prese alimentazione elettrica BT; • Valvola intercettazione idrica; 	<ul style="list-style-type: none"> • Impianto elettrico di cantiere;
Approvvigionamento e movimentazione materiali		<ul style="list-style-type: none"> • Delimitare zone di deposito e stoccaggio materiali;
Approvvigionamento e movimentazione attrezzature		<ul style="list-style-type: none"> • Delimitare le zone di ricovero e di scarico delle attrezzature
Igiene sul lavoro		<ul style="list-style-type: none"> • Predisporre servizi igienico sanitari per lavori su strade;
Interferenze e protezione terzi		<ul style="list-style-type: none"> • Posizionare la segnaletica di sicurezza; • Recinzione cantiere; • Vietato l'accesso alle persone non autorizzate;

I lavoratori che eseguiranno l'attività manutentiva devono essere dotati di regolari DPI con marcatura "CE", in particolare:



Categoria: Protezione piedi e gambe
Tipologia: Calzature alla caviglia
Rif. norm.: UNI EN ISO 20345
Denominazione: Scarpa alta S3 P cantieri



Categoria: Protezione mani e braccia
Tipologia: Guanti agenti fisici
Rif. norm.: EN 388
Denominazione: Guanti per rischi meccanici



Categoria: Protezione occhi e volto
Tipologia: Protezione chimica e meccanica
Rif. norm.: EN 166
Denominazione: Occhiali monoculari



Categoria: Protezioni per il corpo
Tipologia: Indumenti ad alta visibilità
Rif. norm.: EN 471
Denominazione: Gilet ad alta visibilità

FASCICOLO DELL'OPERA NUOVO PARCHEGGIO CENTRO STORICO DI MONTECALVOLI ALTO	Capitolo 2	Rev. 1 - 04/04/2017
---	------------	---------------------

Cordoli e bordure

I cordoli, o bordure, sono manufatti di finitura prefabbricati in calcestruzzo o in pietra artificiale, utilizzati come protezione per alberature, aiuole, isole spartitraffico, ecc., per contrastare la spinta verso l'esterno del terreno.



Scheda II-1: RIVESTIMENTI E PAVIMENTI - Pavimentazioni esterne - Cordoli e bordure - Ripristino cordoli

Tipologia dei lavori	CODICE SCHEDA	03.01.02.01
Manutenzione		

Cadenza prevista: Quando necessario

Tipo di intervento	Rischi rilevati
Intervento di sostituzione degli elementi rotti e/o rovinati con altri analoghi.	<ul style="list-style-type: none"> • Urti e compressioni • Investimento • Scivolamenti • MMC - Sollevamento e trasporto

Informazioni per imprese esecutrici e lavoratori autonomi sulle caratteristiche tecniche dell'opera progettata e del luogo di lavoro

Punti critici	Misure preventive e protettive in dotazione dell'opera	Misure preventive e protettive ausiliarie
Accessi ai luoghi di lavoro		
Sicurezza dei luoghi di lavoro		<ul style="list-style-type: none"> • Giubbotto; • Elmetti di protezione; • Guanti per rischi meccanici;
Impianti di alimentazione e di scarico		
Approvvigionamento e movimentazione materiali		<ul style="list-style-type: none"> • Delimitare zone di deposito e stoccaggio materiali;
Approvvigionamento e movimentazione attrezzature		
Igiene sul lavoro		
Interferenze e protezione terzi		<ul style="list-style-type: none"> • Posizionare la segnaletica di sicurezza;

I lavoratori che eseguiranno l'attività manutentiva devono essere dotati di regolari DPI con marcatura "CE", in particolare:



Categoria: Protezioni per il corpo
Tipologia: Indumenti ad alta visibilità
Rif. norm.: EN 471
Denominazione: Giubbotto



Categoria: Protezione della testa
Tipologia: Elmetti
Rif. norm.: EN 397
Denominazione: Elmetti di protezione



Categoria: Protezione mani e braccia
Tipologia: Guanti agenti fisici
Rif. norm.: EN 388
Denominazione: Guanti per rischi meccanici

AREE A VERDE E ARREDO URBANO

Elementi di arredo esterno

L'arredo urbano è l'insieme degli elementi destinati ad attrezzare gli spazi pubblici urbani con manufatti fissi o mobili funzionali all'opera.

Illuminazione pedonale

Elementi di arredo urbano per l'illuminazione a servizio dei pedoni (lampioni o lanterne), installate in aree attrezzate in cui vi è anche presente l'illuminazione pubblica.



Scheda II-1: AREE A VERDE E ARREDO URBANO - Elementi di arredo esterno - Illuminazione pedonale - Sostituzione lampade

Tipologia dei lavori	CODICE SCHEDA	04.01.01.01
Manutenzione		

Cadenza prevista: Quando necessario

Tipo di intervento	Rischi rilevati
Operazione di sostituzione delle lampade e dei relativi elementi accessori.	<ul style="list-style-type: none"> • Elettrocuzione • Punture • Caduta di materiale dall'alto • Investimento • Caduta dall'alto

Informazioni per imprese esecutrici e lavoratori autonomi sulle caratteristiche tecniche dell'opera progettata e del luogo di lavoro

Punti critici	Misure preventive e protettive in dotazione dell'opera	Misure preventive e protettive ausiliarie
Accessi ai luoghi di lavoro		• Ponteggi o trabattelli;
Sicurezza dei luoghi di lavoro		<ul style="list-style-type: none"> • Guanti per rischi elettrici e folgorazione; • Gilet ad alta visibilità; • Elmetti di protezione; • Cintura con cordino per trattenuta; • Utilizzo di parapetti.;
Impianti di alimentazione e di scarico	• Prese alimentazione elettrica BT;	
Approvvigionamento e		• Delimitare zone di deposito e stoccaggio

FASCICOLO DELL'OPERA NUOVO PARCHEGGIO CENTRO STORICO DI MONTECALVOLI ALTO	Capitolo 2	Rev. 1 - 04/04/2017
---	------------	---------------------

movimentazione materiali		materiali;
Approvvigionamento e movimentazione attrezzature		<ul style="list-style-type: none"> • Delimitare le zone di ricovero e di scarico delle attrezzature
Igiene sul lavoro		
Interferenze e protezione terzi		<ul style="list-style-type: none"> • W012 - Pericolo elettricità; • Posizionare la segnaletica di sicurezza; • Recinzione cantiere;

I lavoratori che eseguiranno l'attività manutentiva devono essere dotati di regolari DPI con marcatura "CE", in particolare:



Categoria: Protezione mani e braccia
Tipologia: Guanti agenti fisici
Rif. norm.: EN 60903
Denominazione: Guanti per rischi elettrici e folgorazione



Categoria: Protezioni per il corpo
Tipologia: Indumenti ad alta visibilità
Rif. norm.: EN 471
Denominazione: Gilet ad alta visibilità



Categoria: Protezione della testa
Tipologia: Elmetti
Rif. norm.: EN 397
Denominazione: Elmetti di protezione



Categoria: Protezioni anticaduta
Tipologia: Sistemi di posizionamento per prevenzione caduta
Rif. norm.: UNI EN 358
Denominazione: Cintura con cordino per trattenuta

Barriere pedonali

Barriere di sicurezza e perimetrazione degli spazi pedonali. Sono realizzate con elementi tubolari e/o in grigliato elettrofuso, saldati in forme e moduli diversi. Possono essere rivestite con resine colorate allo scopo di integrarle nel contesto urbano.



Scheda II-1: AREE A VERDE E ARREDO URBANO - Elementi di arredo esterno - Barriere pedonali - Ripristino ancoraggi

Tipologia dei lavori	CODICE SCHEDA	04.01.02.01
Manutenzione		

Cadenza prevista: Quando necessario

Tipo di intervento	Rischi rilevati
Attività di manutenzione per il ripristino degli ancoraggi delle barriere nel suolo.	<ul style="list-style-type: none"> • Scivolamenti • Investimento • Punture • Ribaltamento • MMC - Sollevamento e trasporto

Informazioni per imprese esecutrici e lavoratori autonomi sulle caratteristiche tecniche dell'opera progettata e del luogo di lavoro

FASCICOLO DELL'OPERA NUOVO PARCHEGGIO CENTRO STORICO DI MONTECALVOLI ALTO	Capitolo 2	Rev. 1 - 04/04/2017
---	------------	---------------------

--

Punti critici	Misure preventive e protettive in dotazione dell'opera	Misure preventive e protettive ausiliarie
Accessi ai luoghi di lavoro		
Sicurezza dei luoghi di lavoro		<ul style="list-style-type: none"> • Guanti per rischi meccanici; • Scarpa S2; • Giubbotto;
Impianti di alimentazione e di scarico		
Approvvigionamento e movimentazione materiali		
Approvvigionamento e movimentazione attrezzature		
Igiene sul lavoro		
Interferenze e protezione terzi		<ul style="list-style-type: none"> • Posizionamento segnaletica di sicurezza per la durata dei lavori; • Recinzione cantiere; • Giubbotto;

I lavoratori che eseguiranno l'attività manutentiva devono essere dotati di regolari DPI con marcatura "CE", in particolare:



Categoria: Protezione mani e braccia
Tipologia: Guanti agenti fisici
Rif. norm.: EN 388
Denominazione: Guanti per rischi meccanici



Categoria: Protezione piedi e gambe
Tipologia: Calzature basse
Rif. norm.: UNI EN ISO 20345
Denominazione: Scarpa S2



Categoria: Protezioni per il corpo
Tipologia: Indumenti ad alta visibilità
Rif. norm.: EN 471
Denominazione: Giubbotto

Scheda II-1: AREE A VERDE E ARREDO URBANO - Elementi di arredo esterno - Barriere pedonali - Ripristino strati protettivi

Tipologia dei lavori	CODICE SCHEDA	04.01.02.02
Manutenzione		

Cadenza prevista: Quando necessario

Tipo di intervento	Rischi rilevati
Attività di manutenzione con il ripristino delle protezioni, dei rivestimenti e delle coloriture: si provvede alla rimozione dei vecchi strati, successiva pulizia delle superfici ed applicazioni di specifici prodotti (anticorrosivi, protettivi) idonei al tipo di materiale ed alle condizioni ambientali.	<ul style="list-style-type: none"> • Scivolamenti • Investimento • Punture • Ribaltamento • Inalazione gas e vapori • Rischio chimico

FASCICOLO DELL'OPERA NUOVO PARCHEGGIO CENTRO STORICO DI MONTECALVOLI ALTO	Capitolo 2	Rev. 1 - 04/04/2017
---	------------	---------------------

Informazioni per imprese esecutrici e lavoratori autonomi sulle caratteristiche tecniche dell'opera progettata e del luogo di lavoro

Punti critici	Misure preventive e protettive in dotazione dell'opera	Misure preventive e protettive ausiliarie
Accessi ai luoghi di lavoro		
Sicurezza dei luoghi di lavoro		<ul style="list-style-type: none"> • Guanti per rischi meccanici; • Scarpa S2; • Giubbotto; • Semimaschera filtrante per polveri FF P3;
Impianti di alimentazione e di scarico		
Approvvigionamento e movimentazione materiali		
Approvvigionamento e movimentazione attrezzature		
Igiene sul lavoro		
Interferenze e protezione terzi		<ul style="list-style-type: none"> • Posizionamento segnaletica di sicurezza per la durata dei lavori; • Recinzione cantiere; • Giubbotto;

I lavoratori che eseguiranno l'attività manutentiva devono essere dotati di regolari DPI con marcatura "CE", in particolare:



Categoria: Protezione mani e braccia
Tipologia: Guanti agenti fisici
Rif. norm.: EN 388
Denominazione: Guanti per rischi meccanici



Categoria: Protezione piedi e gambe
Tipologia: Calzature basse
Rif. norm.: UNI EN ISO 20345
Denominazione: Scarpa S2



Categoria: Protezioni per il corpo
Tipologia: Indumenti ad alta visibilità
Rif. norm.: EN 471
Denominazione: Giubbotto



Categoria: Protezione delle vie respiratorie
Tipologia: Semimaschere filtranti
Rif. norm.: EN 149
Denominazione: Semimaschera filtrante per polveri FF P3

Aree a verde e delimitazione percorsi

Le aree verdi rappresentano una risorsa fondamentale per la sostenibilità e la qualità della vita nelle aree urbane. Oltre alle note funzioni estetiche e ricreative, esse contribuiscono a mitigare l'inquinamento delle varie matrici ambientali (aria, acqua, suolo), migliorano il microclima delle città e mantengono la biodiversità.

Manto erboso

Il manto o tappeto erboso è la copertura di prati, hanno principalmente una funzione ornamentale. Deve essere resistente alle tosature, al calpestio, al freddo, alla siccità, alle malattie, uniforme nell'aspetto, buona capacità di accostamento e riprodursi vegetativamente.

FASCICOLO DELL'OPERA NUOVO PARCHEGGIO CENTRO STORICO DI MONTECALVOLI ALTO	Capitolo 2	Rev. 1 - 04/04/2017
---	------------	---------------------

Scheda II-1: AREE A VERDE E ARREDO URBANO - Aree a verde e delimitazione percorsi - Manto erboso - Pulizia manto erboso

Tipologia dei lavori	CODICE SCHEDA	04.02.01.01
Manutenzione		

Cadenza prevista: 6 Mesi

Tipo di intervento	Rischi rilevati
L'attività prevede l'esecuzione tosatura ed estirpazione di vegetazione selvatica. Le operazioni di taglio e rimozione sono seguite da pulizia e/o rastrellatura.	<ul style="list-style-type: none"> • Inalazione polveri • Proiezione di schegge • Tagli • Urti e compressioni

Informazioni per imprese esecutrici e lavoratori autonomi sulle caratteristiche tecniche dell'opera progettata e del luogo di lavoro

Punti critici	Misure preventive e protettive in dotazione dell'opera	Misure preventive e protettive ausiliarie
Accessi ai luoghi di lavoro		
Sicurezza dei luoghi di lavoro		<ul style="list-style-type: none"> • Semimaschera filtrante per polveri FF P3; • Guanti monouso in lattice ; • Calotta con visiera in rete; • Scarpa alta SB forestale e stradale; • Gilet ad alta visibilità;
Impianti di alimentazione e di scarico		
Approvvigionamento e movimentazione materiali		<ul style="list-style-type: none"> • Delimitare zone di deposito e stoccaggio materiali;
Approvvigionamento e movimentazione attrezzature		<ul style="list-style-type: none"> • Delimitare le zone di ricovero e di scarico delle attrezzature
Igiene sul lavoro		
Interferenze e protezione terzi		<ul style="list-style-type: none"> • Recinzione cantiere; • W001 - Pericolo generico;

I lavoratori che eseguiranno l'attività manutentiva devono essere dotati di regolari DPI con marcatura "CE", in particolare:



Categoria: Protezione delle vie respiratorie
Tipologia: Semimaschere filtranti
Rif. norm.: EN 149
Denominazione: Semimaschera filtrante per polveri FF P3



Categoria: Protezione mani e braccia
Tipologia: Guanti agenti chimici e microorganismi
Rif. norm.: EN 374
Denominazione: Guanti monouso in lattice

FASCICOLO DELL'OPERA NUOVO PARCHEGGIO CENTRO STORICO DI MONTECALVOLI ALTO	Capitolo 2	Rev. 1 - 04/04/2017
---	------------	---------------------



Categoria: Protezione occhi e volto
Tipologia: Protezione chimica e meccanica
Rif. norm.: ENI EN 166; UNI EN 1731



Denominazione: Calotta con visiera in rete
Categoria: Protezione piedi e gambe
Tipologia: Calzature alla caviglia
Rif. norm.: UNI EN ISO 20345



Denominazione: Scarpa alta SB forestale e stradale
Categoria: Protezioni per il corpo
Tipologia: Indumenti ad alta visibilità
Rif. norm.: EN 471
Denominazione: Gilet ad alta visibilità

Staccionante

Le staccionate, di norma in legno, sono impiegate per dividere le aree a verde o per delimitare percorsi non pedonali come, ad esempio, le piste ciclabili. Sono fissate al terreno con infissione dei pali e in alcuni casi mediante l'ausilio di supporti metallici.

Scheda II-1: AREE A VERDE E ARREDO URBANO - Aree a verde e delimitazione percorsi - Staccionante - Interventi manufatti in legno

Tipologia dei lavori	CODICE SCHEDA	04.02.02.01
----------------------	---------------	-------------

Cadenza prevista: Quando necessario

Tipo di intervento	Rischi rilevati
In caso di comparsa di lesioni, ammaloramenti o qualunque altra manifestazione che possa presentare sintomo di situazione anomala.	<ul style="list-style-type: none"> • Caduta dall'alto • Caduta di materiale dall'alto • Proiezione di schegge • Tagli • MMC - Sollevamento e trasporto

Informazioni per imprese esecutrici e lavoratori autonomi sulle caratteristiche tecniche dell'opera progettata e del luogo di lavoro

Punti critici	Misure preventive e protettive in dotazione dell'opera	Misure preventive e protettive ausiliarie
Accessi ai luoghi di lavoro		
Sicurezza dei luoghi di lavoro		<ul style="list-style-type: none"> • Guanti per rischi meccanici; • Scarpa S3 P; • Elmetti di protezione; • Occhiali monoculari;
Impianti di alimentazione e di scarico		
Approvvigionamento e movimentazione materiali		<ul style="list-style-type: none"> • Delimitare zone di deposito e stoccaggio materiali;
Approvvigionamento e movimentazione attrezzature		<ul style="list-style-type: none"> • Delimitare le zone di ricovero e di scarico delle attrezzature
Igiene sul lavoro	<ul style="list-style-type: none"> • Valvola intercettazione idrica; 	<ul style="list-style-type: none"> • Se necessario disporre servizi igienici per i

FASCICOLO DELL'OPERA NUOVO PARCHEGGIO CENTRO STORICO DI MONTECALVOLI ALTO	Capitolo 2	Rev. 1 - 04/04/2017
---	------------	---------------------

		lavoratori.;
Interferenze e protezione terzi		<ul style="list-style-type: none"> • Posizionare la segnaletica di sicurezza; • Recinzione cantiere; • Gilet;

I lavoratori che eseguiranno l'attività manutentiva devono essere dotati di regolari DPI con marcatura "CE", in particolare:

	Categoria: Protezione mani e braccia Tipologia: Guanti agenti fisici Rif. norm.: EN 388 Denominazione: Guanti per rischi meccanici
	Categoria: Protezione piedi e gambe Tipologia: Calzature basse Rif. norm.: UNI EN ISO 20345 Denominazione: Scarpa S3 P
	Categoria: Protezioni per il corpo Tipologia: Indumenti ad alta visibilità Rif. norm.: EN 471 Denominazione: Gilet
	Categoria: Protezione della testa Tipologia: Elmetti Rif. norm.: EN 397 Denominazione: Elmetti di protezione
	Categoria: Protezione occhi e volto Tipologia: Protezione chimica e meccanica Rif. norm.: EN 166 Denominazione: Occhiali monoculari

Sede stradale

La sede stradale è la porzione di infrastruttura per lo più pavimentata, sia questa banchina o carreggiata, per la circolazione di veicoli ed il passaggio di pedoni.

Guard rail

Il guard rail o barriere di contenimento è un dispositivo di sicurezza e di ritenuta passiva atta a contenere i veicoli all'interno della strada e/o della carreggiata, con lo scopo di migliorare la sicurezza riducendo gli effetti degli incidenti dovuti a sbandamento.



Scheda II-1: AREE A VERDE E ARREDO URBANO - Sede stradale - Guard rail - Ripristino guard rail

Tipologia dei lavori	CODICE SCHEDA	04.03.01.01

Cadenza prevista: Quando necessario

Tipo di intervento	Rischi rilevati
Quando la struttura metallica presenta segni di corrosione o usura degli strati protettivi. L'intervento può essere integrato con lavori di saldatura per sostituzione delle parti danneggiate a seguito di eventuale modifica.	<ul style="list-style-type: none"> • Esposizione a fumi di saldatura • Getti e schizzi • Tagli • Urti e compressioni

FASCICOLO DELL'OPERA NUOVO PARCHEGGIO CENTRO STORICO DI MONTECALVOLI ALTO	Capitolo 2	Rev. 1 - 04/04/2017
---	------------	---------------------

	<ul style="list-style-type: none"> • Rischio chimico • Radiazioni ottiche non coerenti • Investimento
--	--

Informazioni per imprese esecutrici e lavoratori autonomi sulle caratteristiche tecniche dell'opera progettata e del luogo di lavoro

Punti critici	Misure preventive e protettive in dotazione dell'opera	Misure preventive e protettive ausiliarie
Accessi ai luoghi di lavoro		<ul style="list-style-type: none"> • Scala a libro; • Ponti su cavalletti;
Sicurezza dei luoghi di lavoro		<ul style="list-style-type: none"> • Guanti monouso in vinile; • Occhiali due oculari;
Impianti di alimentazione e di scarico		
Approvvigionamento e movimentazione materiali		<ul style="list-style-type: none"> • Delimitare zone di deposito e stoccaggio materiali;
Approvvigionamento e movimentazione attrezzature		<ul style="list-style-type: none"> • Delimitare le zone di ricovero e di scarico delle attrezzature
Igiene sul lavoro		
Interferenze e protezione terzi		<ul style="list-style-type: none"> • Posizionare la segnaletica di sicurezza; • Gilet ad alta visibilità; • W001 - Pericolo generico; • Sistema con assorbitore di energia;

I lavoratori che eseguiranno l'attività manutentiva devono essere dotati di regolari DPI con marcatura "CE", in particolare:



Categoria: Protezione mani e braccia
Tipologia: Guanti agenti chimici e microorganismi
Rif. norm.: EN 374
Denominazione: Guanti monouso in vinile



Categoria: Protezione occhi e volto
Tipologia: Protezione chimica e meccanica
Rif. norm.: EN 166
Denominazione: Occhiali due oculari



Categoria: Protezioni per il corpo
Tipologia: Indumenti ad alta visibilità
Rif. norm.: EN 471
Denominazione: Gilet ad alta visibilità



Categoria: Protezioni anticaduta
Tipologia: Sistemi di arresto caduta
Rif. norm.: UNI 11158; UNI EN 355
Denominazione: Sistema con assorbitore di energia

Segnaletica orizzontale

La segnaletica orizzontale è composta da tutte le strisce e le scritte che si possono incontrare sulla pavimentazione stradale con funzione di prescrizione o di indicazione al fine di regolamentare la circolazione di veicoli e persone.



FASCICOLO DELL'OPERA NUOVO PARCHEGGIO CENTRO STORICO DI MONTECALVOLI ALTO	Capitolo 2	Rev. 1 - 04/04/2017
---	------------	---------------------

Scheda II-1: AREE A VERDE E ARREDO URBANO - Sede stradale - Segnaletica orizzontale - Verniciatura

Tipologia dei lavori	CODICE SCHEDA	04.03.02.01
Ripristino		

Cadenza prevista: Quando necessario

Tipo di intervento	Rischi rilevati
L'intervento di verniciatura può essere necessario sia per il ripristino della loro visibilità, sia per adeguamenti ai regolamenti territoriali. Prima della stesa della vernice o dei materiali plastici le superfici delle pavimentazioni interessate dovranno essere ben ripulite da terriccio, sabbia, detriti e da altri eventuali materiali estranei.	<ul style="list-style-type: none"> • Getti e schizzi • Investimento • Olii minerali e derivati • Postura • Urti e compressioni

Informazioni per imprese esecutrici e lavoratori autonomi sulle caratteristiche tecniche dell'opera progettata e del luogo di lavoro

Punti critici	Misure preventive e protettive in dotazione dell'opera	Misure preventive e protettive ausiliarie
Accessi ai luoghi di lavoro		
Sicurezza dei luoghi di lavoro		<ul style="list-style-type: none"> • Elmetti di protezione; • Gilet ad alta visibilità; • Guanti per rischi meccanici; • Scarpa alta SB forestale e stradale; • Semimaschera filtrante per polveri FF P3;
Impianti di alimentazione e di scarico		
Approvvigionamento e movimentazione materiali		<ul style="list-style-type: none"> • Delimitare zone di deposito e stoccaggio materiali;
Approvvigionamento e movimentazione attrezzature		<ul style="list-style-type: none"> • Delimitare le zone di ricovero e di scarico delle attrezzature
Igiene sul lavoro		
Interferenze e protezione terzi		<ul style="list-style-type: none"> • Posizionare la segnaletica di sicurezza; • Recinzione cantiere;

I lavoratori che eseguiranno l'attività manutentiva devono essere dotati di regolari DPI con marcatura "CE", in particolare:



Categoria: Protezione della testa
Tipologia: Elmetti
Rif. norm.: EN 397
Denominazione: Elmetti di protezione

FASCICOLO DELL'OPERA NUOVO PARCHEGGIO CENTRO STORICO DI MONTECALVOLI ALTO	Capitolo 2	Rev. 1 - 04/04/2017
---	------------	---------------------



Categoria: Protezioni per il corpo
Tipologia: Indumenti ad alta visibilità
Rif. norm.: EN 471



Denominazione: Gilet ad alta visibilità
Categoria: Protezione mani e braccia
Tipologia: Guanti agenti fisici
Rif. norm.: EN 388



Denominazione: Guanti per rischi meccanici
Categoria: Protezione piedi e gambe
Tipologia: Calzature alla caviglia
Rif. norm.: UNI EN ISO 20345



Denominazione: Scarpa alta SB forestale e stradale
Categoria: Protezione delle vie respiratorie
Tipologia: Semimaschere filtranti
Rif. norm.: EN 149

Denominazione: Semimaschera filtrante per polveri FF P3

Segnaletica verticale

La segnaletica verticale è costituita dall'insieme dei cartelli (obblighi e divieti) che regolano il transito di veicoli e pedoni. Le prescrizioni normative che regolano l'impiego della segnaletica stradale sono contenute nel codice della strada.



Scheda II-1: AREE A VERDE E ARREDO URBANO - Sede stradale - Segnaletica verticale - Integrazione e sostituzione

Tipologia dei lavori	CODICE SCHEDA	04.03.03.01
Ripristino		

Cadenza prevista: Quando necessario

Tipo di intervento	Rischi rilevati
In caso di danneggiamento o variazioni dei regolamenti può essere necessario sostituire, rimuovere o integrare la segnaletica. In caso di sostituzione i paletti vanno assicurati al suolo secondo a regola d'arte in modo da non costituire pericoli per la collettività.	<ul style="list-style-type: none"> • Investimento • Urti e compressioni

Informazioni per imprese esecutrici e lavoratori autonomi sulle caratteristiche tecniche dell'opera progettata e del luogo di lavoro

Punti critici	Misure preventive e protettive in dotazione dell'opera	Misure preventive e protettive ausiliarie
Accessi ai luoghi di lavoro		
Sicurezza dei luoghi di lavoro		<ul style="list-style-type: none"> • Elmetti di protezione; • Guanti per rischi meccanici; • Scarpa alta SB forestale e stradale; • Gilet ad alta visibilità;
Impianti di alimentazione e di scarico		
Approvvigionamento e movimentazione materiali		<ul style="list-style-type: none"> • Delimitare zone di deposito e stoccaggio materiali;
Approvvigionamento e movimentazione attrezzature		<ul style="list-style-type: none"> • Delimitare le zone di ricovero e di scarico delle attrezzature

FASCICOLO DELL'OPERA NUOVO PARCHEGGIO CENTRO STORICO DI MONTECALVOLI ALTO	Capitolo 2	Rev. 1 - 04/04/2017
---	------------	---------------------

Igiene sul lavoro		
Interferenze e protezione terzi		<ul style="list-style-type: none"> • Posizionare la segnaletica di sicurezza; • Recinzione cantiere;

I lavoratori che eseguiranno l'attività manutentiva devono essere dotati di regolari DPI con marcatura "CE", in particolare:



Categoria: Protezione della testa
Tipologia: Elmetti
Rif. norm.: EN 397
Denominazione: Elmetti di protezione



Categoria: Protezione mani e braccia
Tipologia: Guanti agenti fisici
Rif. norm.: EN 388
Denominazione: Guanti per rischi meccanici



Categoria: Protezione piedi e gambe
Tipologia: Calzature alla caviglia
Rif. norm.: UNI EN ISO 20345
Denominazione: Scarpa alta SB forestale e stradale



Categoria: Protezioni per il corpo
Tipologia: Indumenti ad alta visibilità
Rif. norm.: EN 471
Denominazione: Gilet ad alta visibilità

RETI ESTERNE

Rete fognaria

Complesso di canalizzazioni, generalmente sotterranee, per raccogliere e smaltire lontano da insediamenti civili e/o produttivi le acque superficiali (meteoriche, di lavaggio, ecc.) e quelle reflue provenienti dalle attività umane in generale.

Le canalizzazioni funzionano a pelo libero; in tratti particolari, in funzione dell'altimetria dell'abitato da servire, il loro funzionamento può essere in pressione.



Collettori

Si tratta di canalizzazioni costituenti l'ossatura principale della rete che raccolgono le acque provenienti dalle fogne più importanti e quelle ad essi direttamente addotte da fognoli e/o caditoie.



Scheda II-1: RETI ESTERNE - Rete fognaria - Collettori - Pulizia e manutenzione

Tipologia dei lavori	CODICE SCHEDA	05.01.01.01
Pulizia		

Cadenza prevista: 1 Anni

Tipo di intervento	Rischi rilevati
Pulizia del collettore acque nere o miste mediante asportazione dei fanghi di deposito e lavaggio con acqua a pressione.	<ul style="list-style-type: none"> • Getti e schizzi • Scivolamenti • Urti e compressioni • Rischio biologico

FASCICOLO DELL'OPERA NUOVO PARCHEGGIO CENTRO STORICO DI MONTECALVOLI ALTO	Capitolo 2	Rev. 1 - 04/04/2017
---	------------	---------------------

Informazioni per imprese esecutrici e lavoratori autonomi sulle caratteristiche tecniche dell'opera progettata e del luogo di lavoro

Punti critici	Misure preventive e protettive in dotazione dell'opera	Misure preventive e protettive ausiliarie
Accessi ai luoghi di lavoro		
Sicurezza dei luoghi di lavoro		<ul style="list-style-type: none"> • Occhiali monoculari; • Scarpa S2; • Tuta;
Impianti di alimentazione e di scarico		
Approvvigionamento e movimentazione materiali		
Approvvigionamento e movimentazione attrezzature		
Igiene sul lavoro	<ul style="list-style-type: none"> • Saracinesca per l'intercettazione dell'acqua; 	<ul style="list-style-type: none"> • Effettuare una accurata ed approfondita igiene personale dopo avere compiuto le operazioni di revisione della fossa settica.; • Utilizzare attrezzi specifici in modo da evitare il contatto diretto delle mani con l'agente biologico e possibili imbrattamenti degli abiti.;
Interferenze e protezione terzi		<ul style="list-style-type: none"> • Posizionare la segnaletica di sicurezza; • E' importante concordare con la committenza i momenti dell'intervento, evitando possibilmente la presenza di altri operatori. Occorrerà, comunque, segnalare la presenza di operatori mediante segnaletica nelle parti comuni o private esterne.;

I lavoratori che eseguiranno l'attività manutentiva devono essere dotati di regolari DPI con marcatura "CE", in particolare:



Categoria: Protezione occhi e volto
Tipologia: Protezione chimica e meccanica
Rif. norm.: EN 166
Denominazione: Occhiali monoculari



Categoria: Protezione piedi e gambe
Tipologia: Calzature basse
Rif. norm.: UNI EN ISO 20345
Denominazione: Scarpa S2



Categoria: Protezioni per il corpo
Tipologia: Indumenti ad alta visibilità
Rif. norm.: EN 471
Denominazione: Tuta

Tavole allegate	<ul style="list-style-type: none"> • Planimetria con Schema e particolari fognatura;
------------------------	---

Pozzetti di scarico

I pozzetti di scarico hanno dimensioni specifiche in relazione alle diverse caratteristiche del materiale da trattenere: presenta un cestello forato che permette lo scorrimento dell'acqua, mentre il materiale grossolano rimane trattenuto. Qualora fosse necessario trattenere anche sabbia e fango, si ricorre ad una vaschetta di decantazione collocata sul



FASCICOLO DELL'OPERA NUOVO PARCHEGGIO CENTRO STORICO DI MONTECALVOLI ALTO	Capitolo 2	Rev. 1 - 04/04/2017
---	------------	---------------------

fondo del pozzetto.

Scheda II-1: RETI ESTERNE - Rete fognaria - Pozzetti di scarico - Pulizia e manutenzione

Tipologia dei lavori	CODICE SCHEDA	05.01.02.01
Pulizia		

Cadenza prevista: 1 Anni

Tipo di intervento	Rischi rilevati
Pulizia dei pozzetti mediante asportazione dei fanghi di deposito e lavaggio con acqua a pressione.	<ul style="list-style-type: none"> • Getti e schizzi • Scivolamenti • Urti e compressioni • Rischio biologico

Informazioni per imprese esecutrici e lavoratori autonomi sulle caratteristiche tecniche dell'opera progettata e del luogo di lavoro

Punti critici	Misure preventive e protettive in dotazione dell'opera	Misure preventive e protettive ausiliarie
Accessi ai luoghi di lavoro		
Sicurezza dei luoghi di lavoro		<ul style="list-style-type: none"> • Occhiali monoculari; • Scarpa S2; • Tuta;
Impianti di alimentazione e di scarico		
Approvvigionamento e movimentazione materiali		
Approvvigionamento e movimentazione attrezzature		
Igiene sul lavoro	<ul style="list-style-type: none"> • Saracinesca per l'intercettazione dell'acqua; 	<ul style="list-style-type: none"> • Effettuare una accurata ed approfondita igiene personale dopo avere compiuto le operazioni di revisione della fossa settica.; • Utilizzare attrezzi specifici in modo da evitare il contatto diretto delle mani con l'agente biologico e possibili imbrattamenti degli abiti.;
Interferenze e protezione terzi		<ul style="list-style-type: none"> • Posizionare la segnaletica di sicurezza; • E' importante concordare con la committenza i momenti dell'intervento, evitando possibilmente la presenza di altri operatori. Occorrerà, comunque, segnalare la presenza di operatori mediante segnaletica nelle parti comuni o private esterne.;

I lavoratori che eseguiranno l'attività manutentiva devono essere dotati di regolari DPI con marcatura "CE", in particolare:

FASCICOLO DELL'OPERA NUOVO PARCHEGGIO CENTRO STORICO DI MONTECALVOLI ALTO	Capitolo 2	Rev. 1 - 04/04/2017
---	-------------------	---------------------



Categoria: Protezione occhi e volto
Tipologia: Protezione chimica e meccanica
Rif. norm.: EN 166
Denominazione: Occhiali monoculari



Categoria: Protezione piedi e gambe
Tipologia: Calzature basse
Rif. norm.: UNI EN ISO 20345
Denominazione: Scarpa S2



Categoria: Protezioni per il corpo
Tipologia: Indumenti ad alta visibilità
Rif. norm.: EN 471
Denominazione: Tuta

Tavole allegate	<ul style="list-style-type: none"> Planimetria con Schema e particolari fognatura;
------------------------	---

Pozzetti di ispezione e caditoie

I pozzetti di ispezione sono collocati in corrispondenza di punti singolari della rete fognaria, dimensionati in modo tale da consentire l'accesso agevole al personale addetto alle operazioni di manutenzione e controllo, di norma sezioni orizzontali pari a 1x1,2 mq risultano.

Le caditoie a griglia hanno una struttura semplice e sono essenzialmente costituite da una bocca di presa, da un pozzetto di contenimento (quasi sempre dotato di camera di sedimentazione per trattenere le materie solide prodotte dalla utilizzazione delle pertinenze stradali quali ad esempio mercati rionali), e di chiusura idraulica per impedire l'uscita dalla fogna di animali (blatte, ratti, ecc) e di esalazioni moleste.

Le bocche di presa possono essere:

- a griglia: la caditoia è in sede stradale con l'apertura nel proprio cielo protetta da griglia metallica (normalmente in ghisa) in corrispondenza delle cunette sottostanti ai marciapiedi o delle strade a culla;
- a bocchetta (o a bocca di lupo): viene ricavata nel corpo del cordone del marciapiede e in questo caso la caditoia, dotata di chiusino d'ispezione è collocata sotto il piano di calpestio del marciapiede.



Scheda II-1: RETI ESTERNE - Rete fognaria - Pozzetti di ispezione e caditoie - Pulizia e manutenzione

Tipologia dei lavori	CODICE SCHEDA	05.01.03.01
Pulizia		

Cadenza prevista: 1 Anni

Tipo di intervento	Rischi rilevati
Pulizia dei pozzetti mediante asportazione dei fanghi di deposito e lavaggio con acqua a pressione.	<ul style="list-style-type: none"> • Getti e schizzi • Scivolamenti • Urti e compressioni • Rischio biologico

Informazioni per imprese esecutrici e lavoratori autonomi sulle caratteristiche tecniche dell'opera progettata e del luogo di lavoro

Punti critici	Misure preventive e protettive in dotazione dell'opera	Misure preventive e protettive ausiliarie
Accessi ai luoghi di lavoro		
Sicurezza dei luoghi di lavoro		<ul style="list-style-type: none"> • Occhiali monoculari; • Scarpa S2;

FASCICOLO DELL'OPERA NUOVO PARCHEGGIO CENTRO STORICO DI MONTECALVOLI ALTO	Capitolo 2	Rev. 1 - 04/04/2017
---	------------	---------------------

		• Tuta;
Impianti di alimentazione e di scarico		
Approvvigionamento e movimentazione materiali		
Approvvigionamento e movimentazione attrezzature		
Igiene sul lavoro	• Saracinesca per l'intercettazione dell'acqua;	• Effettuare una accurata ed approfondita igiene personale dopo avere compiuto le operazioni di revisione della fossa settica.; • Utilizzare attrezzi specifici in modo da evitare il contatto diretto delle mani con l'agente biologico e possibili imbrattamenti degli abiti.;
Interferenze e protezione terzi		• Posizionare la segnaletica di sicurezza; • E' importante concordare con la committenza i momenti dell'intervento, evitando possibilmente la presenza di altri operatori. Occorrerà, comunque, segnalare la presenza di operatori mediante segnaletica nelle parti comuni o private esterne.;

I lavoratori che eseguiranno l'attività manutentiva devono essere dotati di regolari DPI con marcatura "CE", in particolare:



Categoria: Protezione occhi e volto
Tipologia: Protezione chimica e meccanica
Rif. norm.: EN 166



Denominazione: Occhiali monocolori
Categoria: Protezione piedi e gambe
Tipologia: Calzature basse
Rif. norm.: UNI EN ISO 20345
Denominazione: Scarpa S2



Categoria: Protezioni per il corpo
Tipologia: Indumenti ad alta visibilità
Rif. norm.: EN 471
Denominazione: Tuta

Tavole allegate	• Planimetria con Schema e particolari fognatura;
------------------------	---

Tubazioni

La caratteristica principale delle tubazioni per fognatura è quella di avere una buona resistenza alle azioni di tipo fisico, chimico e/o biologico, provocate dalle acque reflue e/o meteoriche trasportate.

Tale protezione interna viene assicurata o dal materiale costituente il tubo (gres, PVC, ecc.) oppure da idonei rivestimenti interni (poliuretano nelle tubazioni in ghisa sferoidale).



Scheda II-1: RETI ESTERNE - Rete fognaria - Tubazioni - Pulizia e manutenzione

Tipologia dei lavori	CODICE SCHEDA	05.01.04.01
Pulizia		

FASCICOLO DELL'OPERA NUOVO PARCHEGGIO CENTRO STORICO DI MONTECALVOLI ALTO	Capitolo 2	Rev. 1 - 04/04/2017
---	------------	---------------------

Cadenza prevista: 6 Mesi

Tipo di intervento	Rischi rilevati
Pulizia dei sedimenti formati e che provocano ostruzioni diminuendo la capacità di trasporto dei fluidi.	<ul style="list-style-type: none"> • Getti e schizzi • Scivolamenti • Urti e compressioni • Rischio biologico

Informazioni per imprese esecutrici e lavoratori autonomi sulle caratteristiche tecniche dell'opera progettata e del luogo di lavoro

Punti critici	Misure preventive e protettive in dotazione dell'opera	Misure preventive e protettive ausiliarie
Accessi ai luoghi di lavoro		
Sicurezza dei luoghi di lavoro		<ul style="list-style-type: none"> • Occhiali monoculari; • Scarpa S2;
Impianti di alimentazione e di scarico		
Approvvigionamento e movimentazione materiali		
Approvvigionamento e movimentazione attrezzature		
Igiene sul lavoro	<ul style="list-style-type: none"> • Saracinesca per l'intercettazione dell'acqua; 	<ul style="list-style-type: none"> • Effettuare una accurata ed approfondita igiene personale dopo avere compiuto le operazioni di revisione della fossa settica.; • Utilizzare attrezzi specifici in modo da evitare il contatto diretto delle mani con l'agente biologico e possibili imbrattamenti degli abiti.;
Interferenze e protezione terzi		<ul style="list-style-type: none"> • Posizionare la segnaletica di sicurezza; • E' importante concordare con la committenza i momenti dell'intervento, evitando possibilmente la presenza di altri operatori. Occorrerà, comunque, segnalare la presenza di operatori mediante segnaletica nelle parti comuni o private esterne.;

I lavoratori che eseguiranno l'attività manutentiva devono essere dotati di regolari DPI con marcatura "CE", in particolare:



Categoria: Protezione occhi e volto
Tipologia: Protezione chimica e meccanica
Rif. norm.: EN 166
Denominazione: Occhiali monoculari



Categoria: Protezione piedi e gambe
Tipologia: Calzature basse
Rif. norm.: UNI EN ISO 20345
Denominazione: Scarpa S2

Tavole allegate	<ul style="list-style-type: none"> • Planimetria con Schema e particolari fognatura;
------------------------	---

SEDE STRADALE ED ARREDO URBANO

Sede stradale

La sede stradale è la porzione di infrastruttura per lo più pavimentata, sia questa banchina o carreggiata, per la circolazione di veicoli ed il passaggio di pedoni.

Manto stradale

La pavimentazione stradale è costituita da una miscela di aggregati e di leganti. Se il legante è il bitume, si parla di conglomerato bituminoso. Ha lo scopo di resistere a grossi carichi concentrati (i veicoli che vi transitano quotidianamente), all'usura, al degrado da parte di agenti fisico-chimici, alle dilatazioni termiche e deve nel contempo consentire un'ottimale aderenza degli pneumatici.



Scheda II-1: SEDE STRADALE ED ARREDO URBANO - Sede stradale - Manto stradale - Sostituzione asfalto

Tipologia dei lavori	CODICE SCHEDA	06.01.01.01
Manutenzione		

Cadenza prevista: 1 Anni

Tipo di intervento	Rischi rilevati
Sostituzione dello strato di asfalto previa scarificazione di quello esistente.	<ul style="list-style-type: none"> • Urti e compressioni • Elettrocuzione • Inalazione gas e vapori • Inalazione polveri • Investimento • Rumore

Informazioni per imprese esecutrici e lavoratori autonomi sulle caratteristiche tecniche dell'opera progettata e del luogo di lavoro

Punti critici	Misure preventive e protettive in dotazione dell'opera	Misure preventive e protettive ausiliarie
Accessi ai luoghi di lavoro		<ul style="list-style-type: none"> • Prima di dare inizio ai lavori, verificare, anche mediante consultazione della allegata planimetria, la presenza di linee elettriche e tubazioni di impianti. ;
Sicurezza dei luoghi di lavoro		<ul style="list-style-type: none"> • Guanti per calore e fuoco; • Scarpa alta S3 P cantieri; • Elmetti di protezione; • Semimaschera gas e particelle GasX Px; • Giubbotto;
Impianti di alimentazione e di scarico		
Approvvigionamento e movimentazione materiali		<ul style="list-style-type: none"> • Tenere i prodotti infiammabili ed esplosivi lontano dalle fonti di calore.;
Approvvigionamento e movimentazione attrezzature		
Igiene sul lavoro		

FASCICOLO DELL'OPERA NUOVO PARCHEGGIO CENTRO STORICO DI MONTECALVOLI ALTO	Capitolo 2	Rev. 1 - 04/04/2017
---	------------	---------------------

Interferenze e protezione terzi	<ul style="list-style-type: none"> • Impedire l'avvicinamento, la sosta ed il transito di persone non addette ai lavori, con segnalazioni e sbarramenti idonei. ; • Recinzione cantiere; • Giubbotto;
---------------------------------	--

I lavoratori che eseguiranno l'attività manutentiva devono essere dotati di regolari DPI con marcatura "CE", in particolare:



Categoria: Protezione mani e braccia

Tipologia: Guanti agenti fisici

Rif. norm.: EN 407

Denominazione: Guanti per calore e fuoco



Categoria: Protezione piedi e gambe

Tipologia: Calzature alla caviglia

Rif. norm.: UNI EN ISO 20345

Denominazione: Scarpa alta S3 P cantieri



Categoria: Protezione della testa

Tipologia: Elmetti

Rif. norm.: EN 397

Denominazione: Elmetti di protezione



Categoria: Protezioni per il corpo

Tipologia: Indumenti ad alta visibilità

Rif. norm.: EN 471

Denominazione: Giubbotto



Categoria: Protezione delle vie respiratorie

Tipologia: Semimaschere filtranti senza valvola di ispirazione

Rif. norm.: EN 1827

Denominazione: Semimaschera gas e particelle GasX Px

Tavole allegate	<ul style="list-style-type: none"> • Planimetria con Schema Impianti su aree esterne;
------------------------	--

Scheda II-1: SEDE STRADALE ED ARREDO URBANO - Sede stradale - Manto stradale - Ripristino localizzato asfalto

Tipologia dei lavori	CODICE SCHEDA	06.01.01.02
Manutenzione		

Cadenza prevista: Quando necessario

Tipo di intervento	Rischi rilevati
Operazioni di ripristino del manto stradale con conglomerato bituminoso. Le operazioni sono effettuate all'occorrenza per il ripristino di alcune zone localizzate qualora venisse meno l'asfalto a causa di piogge intense, usura o incidenti.	<ul style="list-style-type: none"> • Urti e compressioni • Elettrocuzione • Inalazione gas e vapori • Inalazione polveri • Investimento • Rumore

Informazioni per imprese esecutrici e lavoratori autonomi sulle caratteristiche tecniche dell'opera progettata e del luogo di lavoro

Punti critici	Misure preventive e protettive in	Misure preventive e protettive ausiliarie
----------------------	--	--

FASCICOLO DELL'OPERA NUOVO PARCHEGGIO CENTRO STORICO DI MONTECALVOLI ALTO	Capitolo 2	Rev. 1 - 04/04/2017
---	------------	---------------------

	dotazione dell'opera	
Accessi ai luoghi di lavoro		<ul style="list-style-type: none"> • Prima di dare inizio ai lavori, verificare, anche mediante consultazione della allegata planimetria, la presenza di linee elettriche e tubazioni di impianti. ;
Sicurezza dei luoghi di lavoro		<ul style="list-style-type: none"> • Guanti per calore e fuoco; • Scarpa alta S3 P cantieri; • Elmetti di protezione; • Semimaschera gas e particelle GasX Px; • Giubbotto;
Impianti di alimentazione e di scarico		
Approvvigionamento e movimentazione materiali		<ul style="list-style-type: none"> • Tenere i prodotti infiammabili ed esplosivi lontano dalle fonti di calore.;
Approvvigionamento e movimentazione attrezzature		
Igiene sul lavoro		
Interferenze e protezione terzi		<ul style="list-style-type: none"> • Impedire l'avvicinamento, la sosta ed il transito di persone non addette ai lavori, con segnalazioni e sbarramenti idonei. ; • Recinzione cantiere; • Giubbotto;

I lavoratori che eseguiranno l'attività manutentiva devono essere dotati di regolari DPI con marcatura "CE", in particolare:



Categoria: Protezione mani e braccia

Tipologia: Guanti agenti fisici

Rif. norm.: EN 407

Denominazione: Guanti per calore e fuoco



Categoria: Protezione piedi e gambe

Tipologia: Calzature alla caviglia

Rif. norm.: UNI EN ISO 20345

Denominazione: Scarpa alta S3 P cantieri



Categoria: Protezione della testa

Tipologia: Elmetti

Rif. norm.: EN 397

Denominazione: Elmetti di protezione



Categoria: Protezioni per il corpo

Tipologia: Indumenti ad alta visibilità

Rif. norm.: EN 471

Denominazione: Giubbotto



Categoria: Protezione delle vie respiratorie

Tipologia: Semimaschere filtranti senza valvola di inspirazione

Rif. norm.: EN 1827

Denominazione: Semimaschera gas e particelle GasX Px

Tavole allegate	<ul style="list-style-type: none"> • Planimetria con Schema Impianti su aree esterne;
------------------------	--

Scheda II-1: SEDE STRADALE ED ARREDO URBANO - Sede stradale - Manto stradale - Spazzamento stradale

Tipologia dei lavori	CODICE SCHEDA	06.01.01.03
----------------------	---------------	-------------

FASCICOLO DELL'OPERA NUOVO PARCHEGGIO CENTRO STORICO DI MONTECALVOLI ALTO	Capitolo 2	Rev. 1 - 04/04/2017
---	------------	---------------------

Pulizia

Cadenza prevista: 1 Settimana

Tipo di intervento	Rischi rilevati
<p>Il lavaggio strade meccanizzato consiste di una pulizia stradale effettuata in maniera totalmente meccanizzata, mediamente una volta/settimana, in giornata fissa, quando vige, mediante apposizione di cartelli stabili, il divieto di sosta per gli autoveicoli su tutto il bordo stradale. L'attività consiste nel passaggio di una "spazzatrice meccanica" munita di attrezzatura spazzante e aspirante (spazzole ruotanti convogliano i rifiuti verso la zona aspirante), che raccoglie il materiale dalla cunetta stradale (punto di passaggio tra il marciapiede e il piano stradale vero e proprio); al fine di limitare il sollevamento di polvere durante lo spazzamento, tale operazione è preceduta dal passaggio di un mezzo che bagna il manto stradale ("lavatrice"). L'orario di lavoro è solitamente notturno.</p> <p>Lo spezzamento strade e marciapiedi viene effettuato mediante autospazzatrice aspirante, con operatori stradali che coadiuvano, provvedendo alla rimozione dei rifiuti dai marciapiedi e alla loro raccolta in zone aggredibili dal mezzo stesso.</p> <p>La scopatura del marciapiede avviene di regola a secco, mentre la raccolta meccanizzata dalla strada può avvenire ad umido in quanto nei mezzi è montato un impianto di distribuzione di acqua azionabile durante la raccolta stessa.</p>	<ul style="list-style-type: none"> • Urti e compressioni • Inalazione polveri • Investimento • Rumore

Informazioni per imprese esecutrici e lavoratori autonomi sulle caratteristiche tecniche dell'opera progettata e del luogo di lavoro

Punti critici	Misure preventive e protettive in dotazione dell'opera	Misure preventive e protettive ausiliarie
Accessi ai luoghi di lavoro		
Sicurezza dei luoghi di lavoro		<ul style="list-style-type: none"> • Scarpa alta S3 P cantieri; • Giubbotto; • Guanti per rischi meccanici; • Semimaschera filtrante per polveri FF P3; • Umidificazione delle superfici da spazzare per limitare il sollevamento di polvere. ;
Impianti di alimentazione e di scarico		
Approvvigionamento e movimentazione materiali		
Approvvigionamento e movimentazione attrezzature		
Igiene sul lavoro		
Interferenze e protezione terzi		<ul style="list-style-type: none"> • Impedire l'avvicinamento, la sosta ed il transito di persone non addette ai lavori, con segnalazioni e sbarramenti idonei. ; • Giubbotto; • Tutti i mezzi utilizzati sono stati colorati con colori ben visibili e dotati della necessaria segnaletica. ;

FASCICOLO DELL'OPERA NUOVO PARCHEGGIO CENTRO STORICO DI MONTECALVOLI ALTO	Capitolo 2	Rev. 1 - 04/04/2017
---	------------	---------------------

I lavoratori che eseguiranno l'attività manutentiva devono essere dotati di regolari DPI con marcatura "CE", in particolare:



Categoria: Protezione piedi e gambe
Tipologia: Calzature alla caviglia
Rif. norm.: UNI EN ISO 20345
Denominazione: Scarpa alta S3 P cantieri



Categoria: Protezioni per il corpo
Tipologia: Indumenti ad alta visibilità
Rif. norm.: EN 471
Denominazione: Giubbotto



Categoria: Protezione mani e braccia
Tipologia: Guanti agenti fisici
Rif. norm.: EN 388
Denominazione: Guanti per rischi meccanici



Categoria: Protezione delle vie respiratorie
Tipologia: Semimaschere filtranti
Rif. norm.: EN 149
Denominazione: Semimaschera filtrante per polveri FF P3

Scheda II-1: SEDE STRADALE ED ARREDO URBANO - Sede stradale - Manto stradale - Spargimento sale

Tipologia dei lavori	CODICE SCHEDA	06.01.01.04
Pulizia		

Cadenza prevista: Quando necessario

Tipo di intervento	Rischi rilevati
Trattasi dell'attività di spargimento di sale antigelo, in occasione di precipitazione nevose o gelate, anche a scopo preventivo.	<ul style="list-style-type: none"> • Urti e compressioni • Investimento • Rumore • Scivolamenti • Incidenti automezzi • Ribaltamento

Informazioni per imprese esecutrici e lavoratori autonomi sulle caratteristiche tecniche dell'opera progettata e del luogo di lavoro

Punti critici	Misure preventive e protettive in dotazione dell'opera	Misure preventive e protettive ausiliarie
Accessi ai luoghi di lavoro		
Sicurezza dei luoghi di lavoro		<ul style="list-style-type: none"> • Scarpa alta S3 P cantieri; • Giubbotto; • Guanti per rischi meccanici; • Semimaschera filtrante per polveri FF P3; • Prima di iniziare le operazioni, individuare il punto di inizio ed il percorso da effettuare, verificando la presenza di eventuali ostacoli non visibili a causa delle neve.; • Durante l'uso dei mezzi, mantenere una distanza di sicurezza dai lavoratori che operano sulla strada o sui marciapiedi (indicativamente 10 m).;

FASCICOLO DELL'OPERA NUOVO PARCHEGGIO CENTRO STORICO DI MONTECALVOLI ALTO	Capitolo 2	Rev. 1 - 04/04/2017
---	------------	---------------------

Impianti di alimentazione e di scarico		
Approvvigionamento e movimentazione materiali		<ul style="list-style-type: none"> • Per le operazioni di caricamento, spostarsi con il mezzo nella zona di stoccaggio del sale, fermare il mezzo avendo cura di tirare il freno di stazionamento; assicurarsi della corretta frantumazione del prodotto da spargere prima di introdurlo nella tramoggia; caricare il sale tramite macchina movimento terra (escavatore, pala gommata, ecc.) nella tramoggia dello spargisale; verificare che eventuali impaccamenti di sale, rimasti sulle griglie di vaglio, siano frantumati mediante badile. ;
Approvvigionamento e movimentazione attrezzature		
Igiene sul lavoro		
Interferenze e protezione terzi		<ul style="list-style-type: none"> • Giubbotto; • Tutti i mezzi utilizzati sono stati colorati con colori ben visibili e dotati della necessaria segnaletica. ; • Durante l'utilizzo dei mezzi spargisale, porre la massima attenzione ed usare il buon senso quando si aziona il comando di spargimento sale. ; • La velocità di lavoro con le macchine operatrici non supera i 30-40 Km/h.;

I lavoratori che eseguiranno l'attività manutentiva devono essere dotati di regolari DPI con marcatura "CE", in particolare:



Categoria: Protezione piedi e gambe
Tipologia: Calzature alla caviglia
Rif. norm.: UNI EN ISO 20345
Denominazione: Scarpa alta S3 P cantieri



Categoria: Protezioni per il corpo
Tipologia: Indumenti ad alta visibilità
Rif. norm.: EN 471
Denominazione: Giubbotto



Categoria: Protezione mani e braccia
Tipologia: Guanti agenti fisici
Rif. norm.: EN 388
Denominazione: Guanti per rischi meccanici



Categoria: Protezione delle vie respiratorie
Tipologia: Semimaschere filtranti
Rif. norm.: EN 149
Denominazione: Semimaschera filtrante per polveri FF P3

Scheda II-1: SEDE STRADALE ED ARREDO URBANO - Sede stradale - Manto stradale - Rimozione neve

Tipologia dei lavori	CODICE SCHEDA	06.01.01.05
Pulizia		

Cadenza prevista: Quando necessario

FASCICOLO DELL'OPERA NUOVO PARCHEGGIO CENTRO STORICO DI MONTECALVOLI ALTO	Capitolo 2	Rev. 1 - 04/04/2017
---	------------	---------------------

Tipo di intervento	Rischi rilevati
L'attività consiste nella rimozione di neve dal manto stradale con appositi mezzi spazzaneve.	<ul style="list-style-type: none"> • Urti e compressioni • Investimento • Rumore • Scivolamenti • Incidenti automezzi • Ribaltamento

Informazioni per imprese esecutrici e lavoratori autonomi sulle caratteristiche tecniche dell'opera progettata e del luogo di lavoro

Punti critici	Misure preventive e protettive in dotazione dell'opera	Misure preventive e protettive ausiliarie
Accessi ai luoghi di lavoro		
Sicurezza dei luoghi di lavoro		<ul style="list-style-type: none"> • Scarpa alta S3 P cantieri; • Giubbotto; • Guanti per rischi meccanici; • Semimaschera filtrante per polveri FF P3; • Prima di iniziare le operazioni, individuare il punto di inizio ed il percorso da effettuare, verificando la presenza di eventuali ostacoli non visibili a causa delle neve.; • Durante l'uso dei mezzi, mantenere una distanza di sicurezza dai lavoratori che operano sulla strada o sui marciapiedi (indicativamente 10 m).;
Impianti di alimentazione e di scarico		
Approvvigionamento e movimentazione materiali		
Approvvigionamento e movimentazione attrezzature		
Igiene sul lavoro		
Interferenze e protezione terzi		<ul style="list-style-type: none"> • Giubbotto; • Tutti i mezzi utilizzati sono stati colorati con colori ben visibili e dotati della necessaria segnaletica. ; • La velocità di lavoro con le macchine operatrici non supera i 30-40 Km/h.; • La neve viene accumulata in zone laterali di non passaggio, in modo da evitare un secondo passaggio di pulizia in seguito ed inoltre per evitare rischio di scivolamento.;

I lavoratori che eseguiranno l'attività manutentiva devono essere dotati di regolari DPI con marcatura "CE", in particolare:



Categoria: Protezione piedi e gambe
Tipologia: Calzature alla caviglia
Rif. norm.: UNI EN ISO 20345
Denominazione: Scarpa alta S3 P cantieri



Categoria: Protezioni per il corpo
Tipologia: Indumenti ad alta visibilità
Rif. norm.: EN 471
Denominazione: Giubbotto



Categoria: Protezione mani e braccia
Tipologia: Guanti agenti fisici
Rif. norm.: EN 388
Denominazione: Guanti per rischi meccanici



Categoria: Protezione delle vie respiratorie
Tipologia: Semimaschere filtranti
Rif. norm.: EN 149
Denominazione: Semimaschera filtrante per polveri FF P3

FASCICOLO DELL'OPERA NUOVO PARCHEGGIO CENTRO STORICO DI MONTECALVOLI ALTO	Capitolo 2	04/04/2017
---	------------	------------

SCHEDE II-2: ADEGUAMENTO DELLE MISURE PREVENTIVE E PROTETTIVE IN DOTAZIONE DELL'OPERA ED AUSILIARIE

Tipologia dei lavori	CODICE SCHEDA	

Tipo di intervento	Rischi rilevati

Informazioni per imprese esecutrici e lavoratori autonomi sulle caratteristiche tecniche dell'opera progettata e del luogo di lavoro

Punti critici	Misure preventive e protettive in dotazione dell'opera	Misure preventive e protettive ausiliarie
Accessi ai luoghi di lavoro		
Sicurezza dei luoghi di lavoro		
Impianti di alimentazione e di scarico		
Approvvigionamento e movimentazione materiali		
Approvvigionamento e movimentazione attrezzature		
Igiene sul lavoro		
Interferenze e protezione		

Tavole allegate	
-----------------	--

Il responsabile della compilazione:	Firma:	Data:

FASCICOLO DELL'OPERA NUOVO PARCHEGGIO CENTRO STORICO DI MONTECALVOLI ALTO	Capitolo 2	04/04/2017
---	------------	------------

Tipologia dei lavori	CODICE SCHEDA

Tipo di intervento	Rischi rilevati

Informazioni per imprese esecutrici e lavoratori autonomi sulle caratteristiche tecniche dell'opera progettata e del luogo di lavoro

Punti critici	Misure preventive e protettive in dotazione dell'opera	Misure preventive e protettive ausiliarie
Accessi ai luoghi di lavoro		
Sicurezza dei luoghi di lavoro		
Impianti di alimentazione e di scarico		
Approvvigionamento e movimentazione materiali		
Approvvigionamento e movimentazione attrezzature		
Igiene sul lavoro		
Interferenze e protezione		

Tavole allegate	
-----------------	--

Il responsabile della compilazione:	Firma:	Data:

FASCICOLO DELL'OPERA NUOVO PARCHEGGIO CENTRO STORICO DI MONTECALVOLI ALTO	Capitolo 2	04/04/2017
---	------------	------------

Tipologia dei lavori	CODICE SCHEDA

Tipo di intervento	Rischi rilevati

Informazioni per imprese esecutrici e lavoratori autonomi sulle caratteristiche tecniche dell'opera progettata e del luogo di lavoro

Punti critici	Misure preventive e protettive in dotazione dell'opera	Misure preventive e protettive ausiliarie
Accessi ai luoghi di lavoro		
Sicurezza dei luoghi di lavoro		
Impianti di alimentazione e di scarico		
Approvvigionamento e movimentazione materiali		
Approvvigionamento e movimentazione attrezzature		
Igiene sul lavoro		
Interferenze e protezione		

Tavole allegate	
-----------------	--

Il responsabile della compilazione:	Firma:	Data:

FASCICOLO DELL'OPERA NUOVO PARCHEGGIO CENTRO STORICO DI MONTECALVOLI ALTO	Capitolo 2	04/04/2017
---	------------	------------

Tipologia dei lavori	CODICE SCHEDA

Tipo di intervento	Rischi rilevati

Informazioni per imprese esecutrici e lavoratori autonomi sulle caratteristiche tecniche dell'opera progettata e del luogo di lavoro

Punti critici	Misure preventive e protettive in dotazione dell'opera	Misure preventive e protettive ausiliarie
Accessi ai luoghi di lavoro		
Sicurezza dei luoghi di lavoro		
Impianti di alimentazione e di scarico		
Approvvigionamento e movimentazione materiali		
Approvvigionamento e movimentazione attrezzature		
Igiene sul lavoro		
Interferenze e protezione		

Tavole allegate	
-----------------	--

Il responsabile della compilazione:	Firma:	Data:

FASCICOLO DELL'OPERA NUOVO PARCHEGGIO CENTRO STORICO DI MONTECALVOLI ALTO	Capitolo 2	04/04/2017
---	------------	------------

Tipologia dei lavori	CODICE SCHEDA

Tipo di intervento	Rischi rilevati

Informazioni per imprese esecutrici e lavoratori autonomi sulle caratteristiche tecniche dell'opera progettata e del luogo di lavoro

Punti critici	Misure preventive e protettive in dotazione dell'opera	Misure preventive e protettive ausiliarie
Accessi ai luoghi di lavoro		
Sicurezza dei luoghi di lavoro		
Impianti di alimentazione e di scarico		
Approvvigionamento e movimentazione materiali		
Approvvigionamento e movimentazione attrezzature		
Igiene sul lavoro		
Interferenze e protezione		

Tavole allegate	
-----------------	--

Il responsabile della compilazione:	Firma:	Data:

FASCICOLO DELL'OPERA NUOVO PARCHEGGIO CENTRO STORICO DI MONTECALVOLI ALTO	Capitolo 2	04/04/2017
--	-------------------	-------------------

FASCICOLO DELL'OPERA NUOVO PARCHEGGIO CENTRO STORICO DI MONTECALVOLI ALTO	Capitolo 2	04/04/2017
--	------------	------------

Scheda II-3: Informazioni sulle misure preventive e protettive in dotazione dell'opera necessarie per pianificare la realizzazione in condizioni di e modalità di utilizzo e di controllo dell'efficienza delle stesse

Misure preventive e protettive in dotazione dell'opera previste	Informazioni necessarie per pianificarne la realizzazione in sicurezza	Modalità di utilizzo in condizioni di sicurezza	Verifiche e controlli da effettuare	Periodicità (Verifiche)	Interventi di manutenzione da effettuare	Periodicità (Manut.)
Prese alimentazione elettrica BT	Sono installate contestualmente alla realizzazione dell'impianto elettrico del fabbricato. L'impresa esecutrice osserverà tutte le disposizioni contenute nel piano di sicurezza e rilascerà la documentazione obbligatoria prevista per legge.	Le imprese esecutrici si approvvigioneranno dell'alimentazione elettrica solo a seguito di autorizzazione concessa dal responsabile e dovranno utilizzare attrezzature marcate CE.	Controllo dei fenomeni di corrosione elementi metallici; Verifica stato funzionale;	2 Anni 1 Anni	Sostituzione degli elementi danneggiati; Intervento di riparazione/sostituzione;	Quando necessario A seguito di guasto
Valvola intercettazione idrica	La posa in opera è contestuale alla realizzazione dell'impianto idrico a servizio del fabbricato. La fornitura è interrotta in caso di manutenzione all'impianto idrico.	Prima dell'interruzione richiedere autorizzazione al responsabile dei lavori/committente. Gli interventi eseguiti pareti verticali dovranno essere eseguiti mediante l'adozione di misure anticaduta.	Verifica efficienza impianto idrico;	1 Anni		
Saracinesca per l'intercettazione dell'acqua	La posa in opera è contestuale alla realizzazione dell'impianto fognario.	Prima dell'interruzione richiedere autorizzazione al responsabile dei lavori/committente.	Verifica efficienza ;	1 Anni	Eseguire una disincrostazione del volantino con prodotti sgrassanti per ripristinare la funzionalità del volantino stesso;	6 Mesi

FASCICOLO DELL'OPERA NUOVO PARCHEGGIO CENTRO STORICO DI MONTECALVOLI ALTO	Capitolo 3	04/04/2017
---	------------	------------

Capitolo III: Indicazioni per la definizione dei riferimenti della documentazione di supporto esistente

All'interno del fascicolo sono indicate le informazioni utili al reperimento dei documenti tecnici dell'opera che risultano di particolare utilità ai fini della sicurezza, per ogni intervento successivo sull'opera, siano essi elaborati progettuali, indagini specifiche o semplici informazioni; tali documenti riguardano:

- 1 - il contesto in cui è collocata;
- 2 - la struttura architettonica e statica;
- 3 - gli impianti installati.

Per la realizzazione di questa parte di fascicolo sono utilizzate come riferimento le successive schede:

Scheda III-1: Elenco e collocazione degli elaborati tecnici relativi all'opera nel proprio contesto

Scheda III-2: Elenco e collocazione degli elaborati tecnici relativi alla struttura architettonica e statica dell'opera

Scheda III-3: Elenco e collocazione degli elaborati tecnici relativi agli impianti dell'opera

SCHEDA III-1: ELENCO E COLLOCAZIONE DEGLI ELABORATI TECNICI RELATIVI ALL'OPERA NEL PROPRIO CONTESTO

Elenco e collocazione degli elaborati tecnici relativi all'opera nel proprio contesto	Nominativo e recapito dei soggetti che hanno predisposto gli elaborati tecnici	Data del documento	Collocazione degli elaborati tecnici	Note
INQUADRAMENTO URBANISTICO	Ing. Maurizio Iannotta Palazzo Comunale - Piazza della Vittoria n. 47 SANTA MARIA A MONTE () 56020	09/02/2017	ARCHIVIO - LAVORI PUBBLICI - Comune di Santa Maria a Monte (PI)	

Il responsabile della compilazione: a.veracini@SMARIAAMONTE da LLPPX14	Firma:	Data: 04/04/2017
--	---------------	----------------------------

FASCICOLO DELL'OPERA NUOVO PARCHEGGIO CENTRO STORICO DI MONTECALVOLI ALTO	Capitolo 3	04/04/2017
---	------------	------------

SCHEDA III-2: ELENCO E COLLOCAZIONE DEGLI ELABORATI TECNICI RELATIVI ALLA STRUTTURA ARCHITETTONICA E STATICA DELL'OPERA

<i>Elenco e collocazione degli elaborati tecnici relativi all'opera nel proprio contesto</i>	<i>Nominativo e recapito dei soggetti che hanno predisposto gli elaborati tecnici</i>	<i>Data del documento</i>	<i>Collocazione degli elaborati tecnici</i>	<i>Note</i>
Progetto di FTE-DEFINITIVO-ESECUTI VO - STATO DI FATTO	Ing. Maurizio Iannotta Palazzo Comunale - Piazza della Vittoria n. 47 SANTA MARIA A MONTE () 56020	09/02/2017	ARCHIVIO - LAVORI PUBBLICI - Comune di Santa Maria a Monte (PI)	
Progetto di FTE-DEFINITIVO-ESECUTI VO - STATO MODIFICATO	Ing. Maurizio Iannotta Palazzo Comunale - Piazza della Vittoria n. 47 SANTA MARIA A MONTE () 56020	09/02/2017	ARCHIVIO - LAVORI PUBBLICI - Comune di Santa Maria a Monte (PI)	
Progetto di FTE-DEFINITIVO-ESECUTI VO - PIANO DI MANUTENZIONE	Ing. Maurizio Iannotta Palazzo Comunale - Piazza della Vittoria n. 47 SANTA MARIA A MONTE () 56020	09/02/2017	ARCHIVIO - LAVORI PUBBLICI - Comune di Santa Maria a Monte (PI)	

Il responsabile della compilazione:	Firma:	Data:
a.veracini@SMARIAAMONTE da LLPPX14		04/04/2017

FASCICOLO DELL'OPERA NUOVO PARCHEGGIO CENTRO STORICO DI MONTECALVOLI ALTO	Capitolo 3	04/04/2017
---	------------	------------

SCHEDA III-3: ELENCO E COLLOCAZIONE DEGLI ELABORATI TECNICI RELATIVI AGLI IMPIANTI DELL'OPERA

<i>Elenco e collocazione degli elaborati tecnici relativi all'opera nel proprio contesto</i>	<i>Nominativo e recapito dei soggetti che hanno predisposto gli elaborati tecnici</i>	<i>Data del documento</i>	<i>Collocazione degli elaborati tecnici</i>	<i>Note</i>
Progetto di FTE-DEFINITIVO-ESECUTIVO - PROGETTO ILLUMINAZIONE PUBBLICA	Ing. Maurizio Iannotta Palazzo Comunale - Piazza della Vittoria n. 47 SANTA MARIA A MONTE () 56020	09/02/2017	ARCHIVIO - LAVORI PUBBLICI - Comune di Santa Maria a Monte (PI)	

Il responsabile della compilazione:	Firma:	Data:
a.veracini@SMARIAAMONTE da LLPPX14		04/04/2017

FASCICOLO DELL'OPERA NUOVO PARCHEGGIO CENTRO STORICO DI MONTECALVOLI ALTO	Capitolo 2	04/04/2017
--	-------------------	-------------------